

Расписание Всероссийских соревнований по фигурному катанию на коньках «Мемориал Н.А. Панина-Коломенкина»

09-12 октября

2013

09 октября – среда

10.00 – 12.00	Заседание мандатной комиссии
13.00	Открытие соревнований, жеребьевка стартовых номеров
15.00 – 15.45	Танцы на льду. Новисы. 1-й обязательный танец
15.45 – 16.30	Танцы на льду. Новисы. 2-й обязательный танец
16.30 – 16.45	Подготовка льда
16.45 – 18.45	Танцы на льду. КМС. Короткий танец

10 октября – четверг

11.00 – 14.00	Девушки. КМС. Короткая программа
14.00 – 14.15	Подготовка льда
14.15 – 15.15	Пары. КМС. Короткая программа
15.15 – 15.30	Подготовка льда
15.30 – 16.15	Пары. МС. Короткая программа
16.15 – 16.30	Подготовка льда
16.30 – 17.30	Танцы на льду. Новисы. Произвольный танец
17.30 – 17.45	Подготовка льда
17.30 – 19.45	Танцы на льду. КМС. Произвольный танец

11 октября – пятница

11.00 – 14.30	Девушки. КМС. Произвольная программа
14.30 – 14.45	Подготовка льда
14.45 – 16.45	Юноши. КМС. Короткая программа
16.45 – 17.00	Подготовка льда
17.00 – 18.30	Женщины. МС. Короткая программа
18.30 – 18.45	Подготовка льда
18.45 – 19.45	Мужчины. МС. Короткая программа
20.00 – 20.15	Подготовка льда
20.15 – 21.15	Пары. КМС. Произвольная программа
21.15 – 21.30	Подготовка льда
21.30 – 22.15	Пары. МС. Произвольная программа

12 октября – суббота

11.00 – 13.30	Юноши. КМС. Произвольная программа
13.30 – 13.45	Подготовка льда
13.45 – 15.30	Женщины. МС. Произвольная программа
15.30 – 15.45	Подготовка льда
15.45 – 17.15	Мужчины. МС. Произвольная программа
17.30	Награждение победителей и призеров соревнований
18.15	Показательные выступления



ГБОУ ДОД СПб СДЮШОР

ул. Туполева, д.4, ст.м. «Комендантский проспект» (812) 349-43-90

Телефон

(812) 349-43-90

**Всероссийские соревнования
"Мемориал Н.А. Панина-Коломенкина"**

г. Санкт-Петербург, СК СДЮШОР

9-12 октября 2013 года

ГЛАВНАЯ СУДЕЙСКАЯ КОЛЛЕГИЯ

Главный судья	Елена Фомина	ВК	Санкт-Петербург
Зам. главного судьи	Ольга Карташова	ВК	Санкт-Петербург
Главный секретарь	Лидия Киселева	ВК	Санкт-Петербург
Зам. главного секретаря	Ирина Киселева	1	Санкт-Петербург

ДЕВУШКИ - КМС - ЮНИОРКИ

Технический контролер	Владислав Владимиров	1	Санкт-Петербург
Старший судья	Вероника Дайнеко	1	Санкт-Петербург

ЮНОШИ - КМС - ЮНИОРЫ

Технический контролер	Елена Хмызенко	ВК	Санкт-Петербург
Старший судья	Ольга Карташова	ВК	Санкт-Петербург

ЖЕНЩИНЫ - МС

Технический контролер	Игорь Долгушин	ВК	Санкт-Петербург
Старший судья	Ольга Худоба	ВК	Санкт-Петербург

МУЖЧИНЫ - МС

Технический контролер	Игорь Долгушин	ВК	Санкт-Петербург
Старший судья	Ольга Худоба	ВК	Санкт-Петербург

СПОРТИВНЫЕ ПАРЫ - КМС, МС

Технический контролер	Татьяна Шаркина	ВК	Санкт-Петербург
Старший судья	Ольга Карташова	ВК	Санкт-Петербург

ТАНЦЫ НА ЛЬДУ - Новисы

Технический контролер	Елена Фомина	ВК	Санкт-Петербург
Старший судья	Петр Грушман	ВК	Санкт-Петербург

ТАНЦЫ НА ЛЬДУ - КМС

Технический контролер	Елена Фомина	ВК	Санкт-Петербург
Старший судья	Игорь Долгушин	ВК	Санкт-Петербург

**Всероссийские соревнования
"Мемориал Н.А. Панина-Коломенкина"**

г. Санкт-Петербург, СК СДЮШОР

9-12 октября 2013 года

ТАНЦЫ НА ЛЬДУ - КМС

СУДЕЙСКАЯ БРИГАДА

Технический контролер	Елена Фомина	ВК	Санкт-Петербург
Технический специалист	Иван Лобанов	1	Оренбург
Ассистент технического специалиста	Екатерина Рублёва	1	Москва
Старший судья	Игорь Долгушин	ВК	Санкт-Петербург
Судьи:	1. Полина Якобс	1	Санкт-Петербург
	2. Елена Наумова	2	Москва
	3. Игорь Долгушин	ВК	Санкт-Петербург
	4. Елена Хмызенко	ВК	Санкт-Петербург
	5. Петр Грушман	ВК	Санкт-Петербург
Оператор ввода данных	Андрей Буляница	1	Санкт-Петербург
Оператор видеоповтора	Александр Вошко	1	Санкт-Петербург
Видеооператор	Кирилл Сивель	1	Санкт-Петербург

Всероссийские соревнования "Мемориал Н.А. Панина-Коломенкина"

г. Санкт-Петербург, СК СДЮШОР

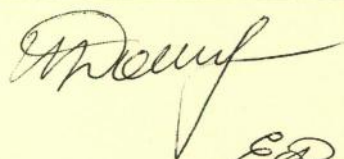
9-12 октября 2013 года

Танцы на льду - КМС

ОКОНЧАТЕЛЬНЫЕ РЕЗУЛЬТАТЫ

ОК	КТ	ПТ	Фамилия, Имя	Год рождения	Организация	Город	Очки
1	3	1	Бочарова Екатерина Шибнев Антон	1997 1994	ДЮСШ №2	Москва	122,66
2	1	4	Шпилевая Анастасия Смирнов Григорий	1999 1997	УОР №4	Москва	118,25
3	2	3	Конкина Ксения Ревия Георгий	2001 1999	МУП МДЦХиФК	Одинцово	117,48
4	4	2	Кубликова Анна Хомиченок Михаил	1998 1996	Юность Москвы	Москва	115,87
5	7	5	Сосницкая Людмила Головишников Павел	1997 1995	ДЮСШ №2	Москва	106,75
6	8	7	Скопцова Анастасия Алешин Кирилл	2000 1997	ДЮСШ №2	Москва	105,85
7	10	6	Гуменникова Дарья Лебедь Андрей	2000 1997	Юность Москвы	Москва	105,28
8	5	8	Иваненко Полина Семко Сергей	2002 2000	СДЮСШОР №1	Оренбург	104,89
9	11	9	Мухаметзянова Софья Фролов Константин	2000 1997	СДЮШОР	СПб	97,10
10	9	10	Тульцева Юлия Якушев Григорий	2001 1998	УОР №4	Москва	96,11
11	6	15	Величко Дарья Тарасенко Егор	2000 1998	ДЮСШ №2	Москва	92,12
12	14	11	Исайчева Елена Евменов Александр	1999 1997	СДЮСШОР №85	Москва	90,31
13	16	12	Кликич Каролина Рагимов Даниил	2001 1998	СДЮШОР	СПб	88,25
14	13	14	Сафронова Анастасия Зимин Илья	1997 1997	СДЮШОР	СПб	88,15
15	19	13	Лужина Анастасия Зворыкин Даниил	2000 1997	СДЮШОР	СПб	85,78
16	15	16	Черникина Екатерина Филатов Андрей	2002 1999	МУП МДЦХиФК	Одинцово	83,95
17	17	17	Федорищева Ксения Бояршинов Яков	1998 1998	МАОУДОД "СДЮСШОР "Орленок"	Пермь	81,61
18	12	18	Александрова Наталья Пушкарев Даниил	2001 1998	СДЮСШОР №85	Москва	77,61
19	18	19	Бибихина Ольга Бойцов Вадим	2001 1997	СДЮШОР	СПб	73,18

Старший судья



Игорь Долгушин

Технический контролер



Елена Фомина

ТАНЦЫ КМС

RESULT DETAILS КОРОТКИЙ ТАНЕЦ

Pl.	Name	Nation	Total Segment Score =	Total Element Score +	Tot. Prog. Comp. Score * +	SS	TR	PE	CH	IN	Deduct. -
1	Анастасия ШПИЛЕВАЯ / Григорий СМИРНОВ	МОС	47.93	26.50	21.43	5.42	5.25	5.33	5.33	5.42	0.00
2	Ксения КОНКИНА / Георгий РЕВИЯ	МОБ	46.35	25.50	20.85	5.17	5.00	5.25	5.25	5.33	0.00
3	Екатерина БОЧАРОВА / Антон ШИБНЕВ	МОС	46.13	22.23	23.90	6.00	5.83	5.92	6.00	6.08	0.00
4	Анна КУБЛИКОВА / Михаил ХОМИЧЕНОК	МОС	44.56	23.83	20.73	5.17	5.00	5.08	5.25	5.33	0.00
5	Полина ИВАНЕНКО / Сергей СЕМКО	ОРЕ	41.50	24.67	16.83	4.33	4.00	4.08	4.33	4.25	0.00
6	Дарья ВЕЛИЧКО / Егор ТАРАСЕНКО	МОС	41.10	19.84	21.26	5.33	5.08	5.25	5.42	5.42	0.00
7	Людмила СОСНИЦКАЯ / Павел ГОЛОВИШНИКОВ	МОС	40.45	21.17	19.28	4.92	4.67	4.83	4.83	4.83	0.00
8	Анастасия СКОПЦОВА / Кирилл АЛЁШИН	МОС	39.60	20.83	18.77	4.75	4.58	4.58	4.75	4.75	0.00
9	Юлия ТУЛЬЦЕВА / Григорий ЯКУШЕВ	МОС	39.58	21.50	18.08	4.50	4.25	4.42	4.67	4.67	0.00
10	Дарья ГУМЕННИКОВА / Андрей ЛЕБЕДЬ	МОС	39.02	22.17	16.85	4.17	4.08	4.17	4.25	4.33	0.00
11	Софья МУХАМЕТЗЯНОВА / Константин ФРОЛОВ	СПБ	37.69	19.00	18.69	4.75	4.58	4.67	4.67	4.67	0.00
12	Наталья АЛЕКСАНДРОВА / Даниил ПУШКАРЁВ	МОС	35.06	18.17	16.89	4.33	4.17	4.17	4.17	4.25	0.00
13	Анастасия САФРОНОВА / Илья ЗИМИН	СПБ	34.83	18.34	16.49	4.25	4.00	4.08	4.08	4.17	0.00
14	Елена ИСАЙЧЕВА / Александр ЕВМЕНОВ	МОС	34.46	17.67	16.79	4.17	4.00	4.17	4.25	4.33	0.00
15	Екатерина ЧЕРНИКИНА / Андрей ФИЛАТОВ	МОБ	34.08	15.80	18.28	4.50	4.50	4.50	4.75	4.58	0.00
16	Каролина КЛИКИЧ / Даниил РАГИМОВ	СПБ	33.81	17.67	16.14	4.00	3.92	4.08	4.08	4.08	0.00
17	Ксения ФЕДОРИЩЕВА / Яков БОЯРШИНОВ	ПРМ	32.60	16.83	15.77	4.00	3.67	4.00	4.00	4.00	0.00
18	Ольга БИБИХИНА / Вадим БОЙЦОВ	СПБ	32.51	17.17	15.34	3.92	3.75	3.83	3.83	3.83	0.00
19	Анастасия ЛУЖИНА / Даниил ЗВОРЫКИН	СПБ	32.19	17.01	16.18	4.08	4.08	4.00	4.08	4.00	1.00

SS = Мастерство катания

TR = Переходы

PE = Исполнение

CH = Хореография

IN = Интерпретация

* = factored score

Printed: 15.10.2013 22:42:28

Мемориал Панина 2013

ТАНЦЫ КМС КОРОТКИЙ ТАНЕЦ

JUDGES DETAILS PER SKATER

Rank	Name	Nation	Starting Number	Total Segment Score	Total Element Score	Total Program Component Score (factored)	Total Deductions
1	Анастасия ШПИЛЕВАЯ / Григорий СМИРНОВ	МОС	14	47.93	26.50	21.43	0.00

#	Executed Elements	Info	Base Value	GOE	J1	J2	J3	J4	J5	J6	J7	J8	J9	Ref	Scores of Panel
1	STw4		6.00	0.33	0	1	1	0	1						6.33
2	1QS2+кpYNN		5.00	0.17	0	0	1	0	1						5.17
3	2QS2+кpNYN		5.00	0.00	0	0	0	0	1						5.00
4	NtCiSt2		5.00	0.33	0	0	1	0	1						5.33
5	SiLi4		4.00	0.67	1	1	2	1	2						4.67
			25.00												26.50
Program Components			Factor												
	Мастерство катания		0.80		5.75	5.75	4.50	4.75	6.50						5.42
	Переходы		0.70		5.50	5.50	4.75	4.75	6.25						5.25
	Исполнение		0.70		5.75	5.75	4.50	4.50	6.50						5.33
	Хореография		0.80		6.00	5.50	4.50	4.50	6.75						5.33
	Интерпретация		1.00		5.75	5.75	4.25	4.75	6.75						5.42
	Judges Total Program Component Score (factored)														21.43

Deductions	0.00
-------------------	-------------

Rank	Name	Nation	Starting Number	Total Segment Score	Total Element Score	Total Program Component Score (factored)	Total Deductions
2	Ксения КОНКИНА / Георгий РЕВИЯ	МОБ	13	46.35	25.50	20.85	0.00

#	Executed Elements	Info	Base Value	GOE	J1	J2	J3	J4	J5	J6	J7	J8	J9	Ref	Scores of Panel
1	2QS2+кpNYN		5.00	0.00	0	0	0	0	1						5.00
2	STw4		6.00	0.50	0	1	1	1	1						6.50
3	1QS3+кpYNY		6.00	0.00	0	0	1	0	0						6.00
4	NtCiSt1		3.50	0.00	0	0	0	0	1						3.50
5	RoLi4		4.00	0.50	1	2	1	1	1						4.50
			24.50												25.50
Program Components			Factor												
	Мастерство катания		0.80		5.00	5.50	4.50	5.00	5.50						5.17
	Переходы		0.70		5.00	5.50	4.25	4.75	5.25						5.00
	Исполнение		0.70		5.25	5.50	4.25	5.00	5.50						5.25
	Хореография		0.80		5.25	5.75	4.50	5.00	5.50						5.25
	Интерпретация		1.00		5.00	5.75	4.25	5.25	5.75						5.33
	Judges Total Program Component Score (factored)														20.85

Deductions	0.00
-------------------	-------------

Rank	Name	Nation	Starting Number	Total Segment Score	Total Element Score	Total Program Component Score (factored)	Total Deductions
3	Екатерина БОЧАРОВА / Антон ШИБНЕВ	МОС	11	46.13	22.23	23.90	0.00

#	Executed Elements	Info	Base Value	GOE	J1	J2	J3	J4	J5	J6	J7	J8	J9	Ref	Scores of Panel
1	2QS1+кpNNN		3.00	0.33	0	0	2	1	1						3.33
2	STw1		2.50	-0.10	-1	0	-1	0	0						2.40
3	NtMiSt2		5.00	1.00	0	1	1	1	1						6.00
4	RoLi4		4.00	0.50	0	2	1	1	1						4.50
5	1QS3+кpNYN		6.00	0.00	0	0	1	0	0						6.00
			20.50												22.23
Program Components			Factor												
	Мастерство катания		0.80		6.00	6.25	5.75	5.75	6.25						6.00
	Переходы		0.70		5.75	6.00	5.75	5.50	6.00						5.83
	Исполнение		0.70		6.00	6.25	5.50	5.50	6.25						5.92
	Хореография		0.80		6.00	6.25	5.50	5.75	6.25						6.00
	Интерпретация		1.00		6.00	6.50	5.50	5.75	6.50						6.08
	Judges Total Program Component Score (factored)														23.90

Deductions	0.00
-------------------	-------------

Мемориал Панина 2013

ТАНЦЫ КМС КОРОТКИЙ ТАНЕЦ

JUDGES DETAILS PER SKATER

Rank	Name	Nation	Starting Number	Total Segment Score	Total Element Score	Total Program Component Score (factored)	Total Deductions
4	Анна КУБЛИКОВА / Михаил ХОМИЧЕНКО	MOC	9	44.56	23.83	20.73	0.00

#	Executed Elements	Info	Base Value	GOE	J1	J2	J3	J4	J5	J6	J7	J8	J9	Ref	Scores of Panel
1	STw3		5.00	-0.67	-2	-2	-1	-1	-1						4.33
2	NtCiSt2		5.00	0.00	0	0	0	0	1						5.00
3	2QS2+кpNYN		5.00	0.00	0	0	1	0	0						5.00
4	SILi4		4.00	0.50	0	1	1	1	1						4.50
5	1QS2+кpNYN		5.00	0.00	0	0	1	0	-1						5.00
			24.00												23.83
Program Components				Factor											
	Мастерство катания			0.80	5.50	5.00	5.50	5.00	5.00						5.17
	Переходы			0.70	5.25	4.75	5.50	5.00	4.75						5.00
	Исполнение			0.70	5.50	5.00	5.25	5.00	5.00						5.08
	Хореография			0.80	5.50	5.00	5.50	5.25	5.00						5.25
	Интерпретация			1.00	5.50	5.00	5.50	5.25	5.25						5.33
	Judges Total Program Component Score (factored)														20.73

Deductions	0.00
-------------------	-------------

Rank	Name	Nation	Starting Number	Total Segment Score	Total Element Score	Total Program Component Score (factored)	Total Deductions
5	Полина ИВАНЕНКО / Сергей СЕМКО	OPE	19	41.50	24.67	16.83	0.00

#	Executed Elements	Info	Base Value	GOE	J1	J2	J3	J4	J5	J6	J7	J8	J9	Ref	Scores of Panel
1	STw4		6.00	-0.33	-1	-1	1	0	-1						5.67
2	SILi4		4.00	0.50	0	1	1	1	1						4.50
3	NtMiSt2		5.00	0.00	0	-1	0	0	0						5.00
4	1QS2+кpNYN		5.00	-0.33	-1	-1	0	0	-1						4.67
5	2QS2+кpNYN		5.00	-0.17	-1	-1	0	0	0						4.83
			25.00												24.67
Program Components				Factor											
	Мастерство катания			0.80	4.25	3.75	4.25	4.75	4.50						4.33
	Переходы			0.70	3.75	3.50	4.00	5.00	4.25						4.00
	Исполнение			0.70	4.00	3.50	3.75	4.75	4.50						4.08
	Хореография			0.80	4.00	3.75	4.25	5.00	4.75						4.33
	Интерпретация			1.00	4.00	4.00	4.00	5.00	4.75						4.25
	Judges Total Program Component Score (factored)														16.83

Deductions	0.00
-------------------	-------------

Rank	Name	Nation	Starting Number	Total Segment Score	Total Element Score	Total Program Component Score (factored)	Total Deductions
6	Дарья ВЕЛИЧКО / Егор ТАРАСЕНКО	MOC	12	41.10	19.84	21.26	0.00

#	Executed Elements	Info	Base Value	GOE	J1	J2	J3	J4	J5	J6	J7	J8	J9	Ref	Scores of Panel
1	STw3		5.00	0.17	0	0	1	1	0						5.17
2	2QS1+кpNNN		3.00	0.00	0	0	1	0	0						3.00
3	NtMiSt1		3.50	0.17	0	0	1	0	1						3.67
4	SILi2		2.50	0.50	1	1	0	1	2						3.00
5	1QS2+кpNYN		5.00	0.00	0	0	0	0	0						5.00
			19.00												19.84
Program Components				Factor											
	Мастерство катания			0.80	5.50	5.50	5.00	5.00	5.50						5.33
	Переходы			0.70	5.25	5.25	4.75	5.00	5.00						5.08
	Исполнение			0.70	5.25	5.50	4.75	5.25	5.25						5.25
	Хореография			0.80	5.50	5.50	5.25	5.50	5.25						5.42
	Интерпретация			1.00	5.25	5.75	5.00	5.50	5.50						5.42
	Judges Total Program Component Score (factored)														21.26

Deductions	0.00
-------------------	-------------

Мемориал Панина 2013

ТАНЦЫ КМС КОРОТКИЙ ТАНЕЦ

JUDGES DETAILS PER SKATER

Rank	Name	Nation	Starting Number	Total Segment Score	Total Element Score	Total Program Component Score (factored)	Total Deductions
7	Людмила СОСНИЦКАЯ / Павел ГОЛОВИШНИКОВ	МOC	2	40.45	21.17	19.28	0.00

#	Executed Elements	Info	Base Value	GOE	J1	J2	J3	J4	J5	J6	J7	J8	J9	Ref	Scores of Panel
1	1QS2+кpNYN		5.00	0.17	0	0	1	1	0						5.17
2	STw4		6.00	0.17	0	-1	1	1	0						6.17
3	NtCiSt2		5.00	0.00	-1	0	0	0	1						5.00
4	SILi1		1.50	0.33	0	0	1	1	1						1.83
5	2QS1+кpNNN		3.00	0.00	0	0	0	0	1						3.00
			20.50												21.17
Program Components			Factor												
	Мастерство катания			0.80	4.50	4.50	5.00	5.25	5.50						4.92
	Переходы			0.70	4.25	4.25	4.75	5.25	5.00						4.67
	Исполнение			0.70	4.25	4.50	4.75	5.50	5.25						4.83
	Хореография			0.80	4.50	4.25	4.75	5.50	5.25						4.83
	Интерпретация			1.00	4.50	4.50	4.50	5.50	5.50						4.83
	Judges Total Program Component Score (factored)														19.28

Deductions	0.00
-------------------	-------------

Rank	Name	Nation	Starting Number	Total Segment Score	Total Element Score	Total Program Component Score (factored)	Total Deductions
8	Анастасия СКОПЦОВА / Кирилл АЛЁШИН	МOC	16	39.60	20.83	18.77	0.00

#	Executed Elements	Info	Base Value	GOE	J1	J2	J3	J4	J5	J6	J7	J8	J9	Ref	Scores of Panel
1	STw3		5.00	0.17	1	0	0	1	0						5.17
2	1QS2+кpNYN		5.00	-0.17	0	0	-1	-1	0						4.83
3	CuLi4		4.00	0.33	0	1	0	1	1						4.33
4	NtMiSt1		3.50	0.33	0	0	1	1	1						3.83
5	2QS1+кpNNN		3.00	-0.33	-1	-1	-1	0	0						2.67
			20.50												20.83
Program Components			Factor												
	Мастерство катания			0.80	4.75	4.50	4.00	5.00	5.25						4.75
	Переходы			0.70	4.50	4.25	4.00	5.00	5.00						4.58
	Исполнение			0.70	4.50	4.25	3.75	5.00	5.25						4.58
	Хореография			0.80	4.75	4.25	4.00	5.25	5.50						4.75
	Интерпретация			1.00	4.50	4.50	3.75	5.25	5.75						4.75
	Judges Total Program Component Score (factored)														18.77

Deductions	0.00
-------------------	-------------

Rank	Name	Nation	Starting Number	Total Segment Score	Total Element Score	Total Program Component Score (factored)	Total Deductions
9	Юлия ТУЛЬЦЕВА / Григорий ЯКУШЕВ	МOC	5	39.58	21.50	18.08	0.00

#	Executed Elements	Info	Base Value	GOE	J1	J2	J3	J4	J5	J6	J7	J8	J9	Ref	Scores of Panel
1	2QS2+кpNYN		5.00	0.33	0	0	1	1	1						5.33
2	STw3		5.00	0.17	-1	1	0	0	1						5.17
3	1QS1+кpNNN		3.00	0.17	-1	0	1	0	1						3.17
4	NtCiSt1		3.50	-0.17	-1	-1	0	0	1						3.33
5	SILi4		4.00	0.50	0	1	1	1	2						4.50
			20.50												21.50
Program Components			Factor												
	Мастерство катания			0.80	4.25	4.25	4.25	5.00	5.50						4.50
	Переходы			0.70	4.00	4.00	4.00	4.75	5.25						4.25
	Исполнение			0.70	4.25	4.25	4.00	4.75	5.50						4.42
	Хореография			0.80	4.50	4.25	4.50	5.00	5.50						4.67
	Интерпретация			1.00	4.50	4.50	4.25	5.00	5.75						4.67
	Judges Total Program Component Score (factored)														18.08

Deductions	0.00
-------------------	-------------

Мемориал Панина 2013

ТАНЦЫ КМС КОРОТКИЙ ТАНЕЦ

JUDGES DETAILS PER SKATER

Rank	Name	Nation	Starting Number	Total Segment Score	Total Element Score	Total Program Component Score (factored)	Total Deductions
10	Дарья ГУМЕННИКОВА / Андрей ЛЕБЕДЬ	МОС	4	39.02	22.17	16.85	0.00

#	Executed Elements	Info	Base Value	GOE	J1	J2	J3	J4	J5	J6	J7	J8	J9	Ref	Scores of Panel
1	NtCiSt2		5.00	0.00	0	0	0	0	0						5.00
2	STw2		4.00	-0.67	-2	-2	-1	-1	-1						3.33
3	2QS2+кpNYN		5.00	-0.33	-1	-1	0	-1	0						4.67
4	SILi4		4.00	0.17	0	1	0	0	1						4.17
5	1QS2+кpNYN		5.00	0.00	0	0	-1	0	0						5.00
			23.00												22.17
Program Components				Factor											
	Мастерство катания			0.80	4.00	4.00	4.00	4.50	4.50						4.17
	Переходы			0.70	4.00	4.00	4.25	4.50	4.00						4.08
	Исполнение			0.70	4.25	3.75	4.00	4.25	4.50						4.17
	Хореография			0.80	4.00	4.00	4.25	4.50	4.50						4.25
	Интерпретация			1.00	4.00	4.25	4.25	4.50	4.75						4.33
	Judges Total Program Component Score (factored)														16.85

Deductions	0.00
-------------------	-------------

Rank	Name	Nation	Starting Number	Total Segment Score	Total Element Score	Total Program Component Score (factored)	Total Deductions
11	Софья МУХАМЕТЗЯНОВА / Константин ФРОЛОВ	СПБ	8	37.69	19.00	18.69	0.00

#	Executed Elements	Info	Base Value	GOE	J1	J2	J3	J4	J5	J6	J7	J8	J9	Ref	Scores of Panel
1	STw3		5.00	-0.17	-1	-1	1	0	0						4.83
2	1QS1+кpNNN		3.00	0.17	0	0	1	0	1						3.17
3	2QS1+кpNNN		3.00	0.00	0	0	0	0	0						3.00
4	RoLi4		4.00	0.50	1	1	0	1	1						4.50
5	NtMiSt1		3.50	0.00	0	0	0	0	0						3.50
			18.50												19.00
Program Components				Factor											
	Мастерство катания			0.80	5.00	5.00	4.25	4.50	4.75						4.75
	Переходы			0.70	4.75	4.75	4.25	4.50	4.50						4.58
	Исполнение			0.70	4.75	5.00	4.50	4.25	4.75						4.67
	Хореография			0.80	5.00	4.75	4.50	4.50	4.75						4.67
	Интерпретация			1.00	4.75	5.00	4.25	4.25	5.00						4.67
	Judges Total Program Component Score (factored)														18.69

Deductions	0.00
-------------------	-------------

Rank	Name	Nation	Starting Number	Total Segment Score	Total Element Score	Total Program Component Score (factored)	Total Deductions
12	Наталья АЛЕКСАНДРОВА / Даниил ПУШКАРЁВ	МОС	6	35.06	18.17	16.89	0.00

#	Executed Elements	Info	Base Value	GOE	J1	J2	J3	J4	J5	J6	J7	J8	J9	Ref	Scores of Panel
1	NtDiSt1		3.50	0.00	0	0	1	0	0						3.50
2	STw3		5.00	0.17	0	0	1	0	1						5.17
3	1QS1+кpNNN		3.00	-0.33	-1	-1	0	0	-1						2.67
4	2QS1+кpNNN		3.00	0.00	-1	-1	1	0	1						3.00
5	RoLi3		3.50	0.33	0	0	2	1	1						3.83
			18.00												18.17
Program Components				Factor											
	Мастерство катания			0.80	3.50	3.25	4.75	4.75	5.00						4.33
	Переходы			0.70	3.25	3.00	4.75	4.75	4.50						4.17
	Исполнение			0.70	3.50	3.00	4.50	4.50	4.75						4.17
	Хореография			0.80	3.25	3.25	4.75	4.50	4.75						4.17
	Интерпретация			1.00	3.25	3.00	4.75	4.75	5.00						4.25
	Judges Total Program Component Score (factored)														16.89

Deductions	0.00
-------------------	-------------

Мемориал Панина 2013

ТАНЦЫ КМС КОРОТКИЙ ТАНЕЦ

JUDGES DETAILS PER SKATER

Rank	Name	Nation	Starting Number	Total Segment Score	Total Element Score	Total Program Component Score (factored)	Total Deductions
13	Анастасия САФРОНОВА / Илья ЗИМИН	СПБ	18	34.83	18.34	16.49	0.00

#	Executed Elements	Info	Base Value	GOE	J1	J2	J3	J4	J5	J6	J7	J8	J9	Ref	Scores of Panel
1	STw3		5.00	-0.50	-2	-1	-1	0	-1						4.50
2	1QS1+кpNNN		3.00	-0.50	-1	-1	-1	-1	-1						2.50
3	RoLi4		4.00	0.17	0	1	0	1	0						4.17
4	2QS1+кpNNN		3.00	-0.50	-1	-1	-1	0	-2						2.50
5	NtDiSt2		5.00	-0.33	-1	-1	0	0	0						4.67
			20.00												18.34
Program Components				Factor											
	Мастерство катания			0.80	4.25	4.00	3.75	4.50	4.75						4.25
	Переходы			0.70	3.75	4.00	3.75	4.50	4.25						4.00
	Исполнение			0.70	4.00	4.00	4.00	4.25	4.50						4.08
	Хореография			0.80	4.00	3.75	4.00	4.25	4.50						4.08
	Интерпретация			1.00	4.00	4.00	3.75	4.50	4.50						4.17
	Judges Total Program Component Score (factored)														16.49

Deductions	0.00
-------------------	-------------

Rank	Name	Nation	Starting Number	Total Segment Score	Total Element Score	Total Program Component Score (factored)	Total Deductions
14	Елена ИСАЙЧЕВА / Александр ЕВМЕНОВ	МОС	1	34.46	17.67	16.79	0.00

#	Executed Elements	Info	Base Value	GOE	J1	J2	J3	J4	J5	J6	J7	J8	J9	Ref	Scores of Panel
1	NtMiSt1		3.50	-0.33	-1	-1	1	-1	0						3.17
2	STw4		6.00	0.00	0	0	1	0	-1						6.00
3	1QS1+кpNNN		3.00	-0.67	-2	-2	0	-1	-1						2.33
4	2QS1+кpNNN		3.00	-0.33	-1	-1	1	-1	0						2.67
5	RoLi3		3.50	0.00	0	0	0	0	1						3.50
			19.00												17.67
Program Components				Factor											
	Мастерство катания			0.80	3.75	3.75	4.75	4.00	4.75						4.17
	Переходы			0.70	3.75	3.50	4.75	3.75	4.50						4.00
	Исполнение			0.70	4.00	3.50	4.75	3.75	4.75						4.17
	Хореография			0.80	4.00	3.50	5.00	4.00	4.75						4.25
	Интерпретация			1.00	4.00	3.75	5.00	4.00	5.00						4.33
	Judges Total Program Component Score (factored)														16.79

Deductions	0.00
-------------------	-------------

Rank	Name	Nation	Starting Number	Total Segment Score	Total Element Score	Total Program Component Score (factored)	Total Deductions
15	Екатерина ЧЕРНИКИНА / Андрей ФИЛАТОВ	МОБ	15	34.08	15.80	18.28	0.00

#	Executed Elements	Info	Base Value	GOE	J1	J2	J3	J4	J5	J6	J7	J8	J9	Ref	Scores of Panel
1	2QS1+кpNNN		3.00	0.00	0	0	0	0	0						3.00
2	NtDiSt1		3.50	0.00	0	-1	0	0	0						3.50
3	STw1		2.50	-0.70	-2	-3	-2	-1	-2						1.80
4	1QS1+кpNNN		3.00	0.00	0	0	0	0	1						3.00
5	RoLi4		4.00	0.50	1	1	1	1	1						4.50
			16.00												15.80
Program Components				Factor											
	Мастерство катания			0.80	4.50	4.25	4.25	5.00	4.75						4.50
	Переходы			0.70	4.25	4.00	4.50	4.75	4.75						4.50
	Исполнение			0.70	4.50	4.00	4.25	4.75	4.75						4.50
	Хореография			0.80	5.00	4.00	4.50	4.75	5.00						4.75
	Интерпретация			1.00	4.75	4.25	4.25	4.75	5.00						4.58
	Judges Total Program Component Score (factored)														18.28

Deductions	0.00
-------------------	-------------

Мемориал Панина 2013

ТАНЦЫ КМС КОРОТКИЙ ТАНЕЦ

JUDGES DETAILS PER SKATER

Rank	Name	Nation	Starting Number	Total Segment Score	Total Element Score	Total Program Component Score (factored)				Total Deductions					
19	Анастасия ЛУЖИНА / Даниил ЗВОРЫКИН	СПБ	7	32.19	17.01	16.18				1.00					
#	Executed Elements	Info	Base Value	GOE	J1	J2	J3	J4	J5	J6	J7	J8	J9	Ref	Scores of Panel
1	STw3		5.00	-0.50	-2	-1	-1	-1	0						4.50
2	NtDiSt1		3.50	-0.33	-1	-1	0	-1	0						3.17
3	2QS1+kpNNN		3.00	-0.33	-1	-1	0	0	-1						2.67
4	1QS1+kpNNN		3.00	-0.50	-1	-1	-1	0	-1						2.50
5	RoLi4		4.00	0.17	1	1	0	0	0						4.17
			18.50												17.01
Program Components				Factor											
	Мастерство катания			0.80	3.75	4.00	4.00	4.25	4.25						4.08
	Переходы			0.70	3.75	4.00	4.25	4.50	4.00						4.08
	Исполнение			0.70	4.00	4.00	4.00	4.25	4.00						4.00
	Хореография			0.80	3.75	3.75	4.25	4.25	4.25						4.08
	Интерпретация			1.00	3.75	3.75	4.00	4.25	4.25						4.00
Judges Total Program Component Score (factored)															16.18
Deductions				Extended lifts:	-1.00										-1.00

printed: 15.10.2013 22:42:34

ТАНЦЫ КМС

RESULT DETAILS ПРОИЗВОЛЬНЫЙ ТАНЕЦ

Pl.	Name	Nation	Total Segment Score =	Total Element Score +	Tot. Prog. Comp. Score * +	SS	TR	PE	CH	IN	Deduct. -
1	Екатерина БОЧАРОВА / Антон ШИБНЕВ	МОС	76.53	35.46	41.07	6.92	6.67	6.75	7.00	7.00	0.00
2	Анна КУБЛИКОВА / Михаил ХОМИЧЕНОК	МОС	71.31	34.80	36.51	6.17	6.08	6.00	6.08	6.08	0.00
3	Ксения КОНКИНА / Георгий РЕВИЯ	МОБ	71.13	36.66	34.47	5.67	5.50	5.67	6.00	6.08	0.00
4	Анастасия ШПИЛЕВАЯ / Григорий СМИРНОВ	МОС	70.32	33.83	36.49	6.17	5.92	6.00	6.25	6.17	0.00
5	Людмила СОСНИЦКАЯ / Павел ГОЛОВИШНИКОВ	МОС	66.30	32.01	35.29	5.92	5.75	5.83	6.00	6.00	1.00
6	Дарья ГУМЕННИКОВА / Андрей ЛЕБЕДЬ	МОС	66.26	34.90	31.36	5.25	5.17	5.17	5.33	5.25	0.00
7	Анастасия СКОПЦОВА / Кирилл АЛЁШИН	МОС	66.25	33.04	33.21	5.50	5.42	5.50	5.67	5.67	0.00
8	Полина ИВАНЕНКО / Сергей СЕМКО	ОРЕ	63.39	35.86	27.53	4.58	4.50	4.58	4.67	4.67	0.00
9	Софья МУХАМЕТЗЯНОВА / Константин ФРОЛОВ	СПБ	59.41	30.39	30.02	5.00	4.92	5.00	5.08	5.08	1.00
10	Юлия ТУЛЬЦЕВА / Григорий ЯКУШЕВ	МОС	56.53	26.82	29.71	4.92	4.75	4.83	5.25	5.17	0.00
11	Елена ИСАЙЧЕВА / Александр ЕВМЕНОВ	МОС	55.85	28.16	27.69	4.58	4.50	4.58	4.75	4.75	0.00
12	Каролина КЛИКИЧ / Даниил РАГИМОВ	СПБ	54.44	27.90	26.54	4.50	4.33	4.33	4.50	4.50	0.00
13	Анастасия ЛУЖИНА / Даниил ЗВОРЫКИН	СПБ	53.59	27.67	25.92	4.42	4.17	4.25	4.42	4.42	0.00
14	Анастасия САФРОНОВА / Илья ЗИМИН	СПБ	53.32	26.20	27.12	4.50	4.42	4.50	4.58	4.67	0.00
15	Дарья ВЕЛИЧКО / Егор ТАРАСЕНКО	МОС	51.02	22.20	29.82	5.17	4.83	5.00	5.08	4.83	1.00
16	Екатерина ЧЕРНИКИНА / Андрей ФИЛАТОВ	МОБ	49.87	21.80	28.07	4.75	4.50	4.75	4.75	4.75	0.00
17	Ксения ФЕДОРИЩЕВА / Яков БОЯРШИНОВ	ПРМ	49.01	25.27	23.74	4.17	3.83	4.00	3.83	4.00	0.00
18	Наталья АЛЕКСАНДРОВА / Даниил ПУШКАРЁВ	МОС	42.55	20.17	25.38	4.33	4.17	3.92	4.42	4.33	3.00
19	Ольга БИБИХИНА / Вадим БОЙЦОВ	СПБ	40.67	18.90	22.77	4.00	3.58	3.75	3.92	3.83	1.00

SS = Мастерство катания

TR = Переходы

PE = Исполнение

CH = Хореография

IN = Интерпретация

* = factored score

Printed: 15.10.2013 22:42:54

Мемориал Панина 2013

ТАНЦЫ КМС ПРОИЗВОЛЬНЫЙ ТАНЕЦ

JUDGES DETAILS PER SKATER

Rank	Name	Nation	Starting Number	Total Segment Score	Total Element Score	Total Program Component Score (factored)	Total Deductions
1	Екатерина БОЧАРОВА / Антон ШИБНЕВ	МОС	18	76.53	35.46	41.07	0.00

#	Executed Elements	Info	Base Value	GOE	J1	J2	J3	J4	J5	J6	J7	J8	J9	Ref	Scores of Panel
1	DiSt3		6.50	1.33	0	1	2	2	1						7.83
2	STw1		2.50	-0.57	-2	-2	-1	-2	-1						1.93
3	RoLi4		4.00	0.83	1	2	2	2	1						4.83
4	SiLi4		4.00	0.83	1	2	2	2	1						4.83
5	CoSp4		5.00	0.67	0	1	1	1	0						5.67
6	CoSp4		5.00	0.50	0	1	1	2	1						5.50
7	CuLi4		4.00	0.67	1	1	2	2	1						4.67
8	ChLi1		0.20	0.00	0	0	0	1	-1						0.20
			31.20												35.46
	Program Components			Factor											
	Мастерство катания			1.25	6.75	6.75	7.25	7.25	6.25						6.92
	Переходы			1.75	6.50	6.75	7.00	6.75	6.00						6.67
	Исполнение			1.00	6.75	6.75	6.75	7.25	6.25						6.75
	Хореография			1.00	7.00	7.00	7.00	7.00	6.50						7.00
	Интерпретация			1.00	7.00	7.00	7.00	7.00	6.50						7.00
	Judges Total Program Component Score (factored)														41.07

Deductions	0.00
-------------------	-------------

Rank	Name	Nation	Starting Number	Total Segment Score	Total Element Score	Total Program Component Score (factored)	Total Deductions
2	Анна КУБЛИКОВА / Михаил ХОМИЧЕНОК	МОС	17	71.31	34.80	36.51	0.00

#	Executed Elements	Info	Base Value	GOE	J1	J2	J3	J4	J5	J6	J7	J8	J9	Ref	Scores of Panel
1	CoSp4		5.00	0.17	0	1	1	0	0						5.17
2	STw3		5.00	-0.17	0	0	-1	-1	1						4.83
3	CoSp4		5.00	0.17	0	1	1	0	0						5.17
4	CuLi4		4.00	0.50	1	1	1	1	1						4.50
5	SiLi4		4.00	0.50	1	2	1	1	1						4.50
6	RoLi3		3.50	0.50	1	1	0	1	1						4.00
7	DiSt2		5.00	0.00	0	0	0	0	0						5.00
8	ChLi1		0.20	0.10	1	1	0	0	0						0.30
			33.20												34.80
	Program Components			Factor											
	Мастерство катания			1.25	6.25	6.25	6.25	6.00	5.75						6.17
	Переходы			1.75	6.00	6.25	6.25	6.00	5.25						6.08
	Исполнение			1.00	6.00	6.25	5.75	6.25	5.50						6.00
	Хореография			1.00	6.25	6.50	6.00	6.00	5.75						6.08
	Интерпретация			1.00	6.25	6.50	6.00	6.00	5.75						6.08
	Judges Total Program Component Score (factored)														36.51

Deductions	0.00
-------------------	-------------

Мемориал Панина 2013

ТАНЦЫ КМС ПРОИЗВОЛЬНЫЙ ТАНЕЦ

JUDGES DETAILS PER SKATER

Rank	Name	Nation	Starting Number	Total Segment Score	Total Element Score	Program Score (factored)	Total Component Score (factored)	Total Deductions
3	Ксения КОНКИНА / Георгий РЕВИЯ	МОБ	16	71.13	36.66		34.47	0.00

#	Executed Elements	Info	Base Value	GOE	J1	J2	J3	J4	J5	J6	J7	J8	J9	Ref	Scores of Panel
1	STw3		5.00	0.00	0	1	0	0	0						5.00
2	DiSt2		5.00	1.00	0	1	1	1	1						6.00
3	SiLi4		4.00	0.83	2	2	2	1	1						4.83
4	Sp4		5.00	0.33	0	1	1	1	0						5.33
5	CuLi4		4.00	0.67	1	2	0	2	1						4.67
6	CiSt2		5.00	0.33	0	1	1	0	0						5.33
7	RoLi4		4.00	1.00	2	2	2	2	2						5.00
8	ChLi1		0.20	0.30	1	1	1	1	1						0.50
			32.20												36.66
	Program Components			Factor											
	Мастерство катания			1.25	6.00	5.75	5.75	5.00	5.50						5.67
	Переходы			1.75	5.75	5.75	5.50	5.25	5.00						5.50
	Исполнение			1.00	6.00	6.25	5.25	5.75	5.25						5.67
	Хореография			1.00	6.50	6.50	5.75	5.50	5.75						6.00
	Интерпретация			1.00	6.50	6.50	5.75	5.75	6.00						6.08
	Judges Total Program Component Score (factored)														34.47

Deductions	0.00
-------------------	-------------

Rank	Name	Nation	Starting Number	Total Segment Score	Total Element Score	Program Score (factored)	Total Component Score (factored)	Total Deductions
4	Анастасия ШПИЛЕВАЯ / Григорий СМИРНОВ	МОС	15	70.32	33.83		36.49	0.00

#	Executed Elements	Info	Base Value	GOE	J1	J2	J3	J4	J5	J6	J7	J8	J9	Ref	Scores of Panel
1	CiSt1		3.50	-0.17	-1	-1	0	0	1						3.33
2	STw3		5.00	0.00	0	0	0	1	0						5.00
3	SiLi4		4.00	0.33	0	1	1	0	1						4.33
4	Sp4		5.00	0.67	0	1	2	2	1						5.67
5	CuLi4		4.00	0.33	1	0	1	0	1						4.33
6	DiSt2		5.00	1.00	0	1	1	1	1						6.00
7	RoLi4		4.00	0.67	0	2	1	1	2						4.67
8	ChLi1		0.20	0.30	0	1	1	1	1						0.50
			30.70												33.83
	Program Components			Factor											
	Мастерство катания			1.25	6.25	6.00	6.25	6.00	6.50						6.17
	Переходы			1.75	6.00	5.75	6.00	5.75	6.25						5.92
	Исполнение			1.00	6.00	6.00	5.75	6.00	6.50						6.00
	Хореография			1.00	6.50	6.25	6.00	6.00	6.50						6.25
	Интерпретация			1.00	6.25	6.25	6.00	6.00	6.75						6.17
	Judges Total Program Component Score (factored)														36.49

Deductions	0.00
-------------------	-------------

Мемориал Панина 2013

ТАНЦЫ КМС ПРОИЗВОЛЬНЫЙ ТАНЕЦ

JUDGES DETAILS PER SKATER

Rank	Name	Nation	Starting Number	Total Segment Score	Total Element Score	Total Program Component Score (factored)	Total Deductions
5	Людмила СОСНИЦКАЯ / Павел ГОЛОВИШНИКОВ	МОС	12	66.30	32.01	35.29	1.00

#	Executed Elements	Info	Base Value	GOE	J1	J2	J3	J4	J5	J6	J7	J8	J9	Ref	Scores of Panel
1	RoLi4		4.00	0.67	1	1	2	2	1						4.67
2	CiSt1		3.50	0.17	0	0	1	1	0						3.67
3	STw3		5.00	0.00	0	0	0	1	0						5.00
4	CoSp4		5.00	0.50	0	1	1	2	1						5.50
5	SiLi2		2.50	0.67	1	2	2	1	1						3.17
6	MiSt2		5.00	0.00	0	0	0	0	0						5.00
7	CuLi4		4.00	0.50	0	1	1	2	1						4.50
8	ChLi1		0.20	0.30	1	1	1	2	0						0.50
			29.20												32.01
Program Components			Factor												
	Мастерство катания			1.25	5.75	6.00	6.00	6.50	5.50						5.92
	Переходы			1.75	5.50	5.75	6.50	6.00	5.00						5.75
	Исполнение			1.00	5.75	5.75	6.00	6.50	5.25						5.83
	Хореография			1.00	6.00	5.75	6.25	6.50	5.25						6.00
	Интерпретация			1.00	6.00	6.00	6.00	6.50	5.25						6.00
	Judges Total Program Component Score (factored)														35.29

Deductions	Extended lifts: -1.00	-1.00
-------------------	-----------------------	--------------

Rank	Name	Nation	Starting Number	Total Segment Score	Total Element Score	Total Program Component Score (factored)	Total Deductions
6	Дарья ГУМЕННИКОВА / Андрей ЛЕБЕДЬ	МОС	13	66.26	34.90	31.36	0.00

#	Executed Elements	Info	Base Value	GOE	J1	J2	J3	J4	J5	J6	J7	J8	J9	Ref	Scores of Panel
1	STw4		6.00	0.00	0	0	0	0	0						6.00
2	CiSt2		5.00	0.00	0	0	0	0	0						5.00
3	Sp4		5.00	0.17	1	0	0	1	0						5.17
4	SiLi4		4.00	0.50	1	1	1	1	1						4.50
5	CuLi4		4.00	0.33	0	0	1	1	1						4.33
6	RoLi4		4.00	0.50	0	1	1	2	1						4.50
7	DiSt2		5.00	0.00	0	-1	0	0	0						5.00
8	ChLi1		0.20	0.20	1	0	1	1	0						0.40
			33.20												34.90
Program Components			Factor												
	Мастерство катания			1.25	5.50	5.50	5.00	5.25	4.75						5.25
	Переходы			1.75	5.25	5.25	5.25	5.00	4.50						5.17
	Исполнение			1.00	5.50	5.50	4.75	5.25	4.50						5.17
	Хореография			1.00	5.75	5.75	5.00	5.25	4.50						5.33
	Интерпретация			1.00	5.50	5.75	5.00	5.25	4.75						5.25
	Judges Total Program Component Score (factored)														31.36

Deductions		0.00
-------------------	--	-------------

Мемориал Панина 2013

ТАНЦЫ КМС ПРОИЗВОЛЬНЫЙ ТАНЕЦ

JUDGES DETAILS PER SKATER

Rank	Name	Nation	Starting Number	Total Segment Score	Total Element Score	Total Program Component Score (factored)	Total Deductions
7	Анастасия СКОПЦОВА / Кирилл АЛЁШИН	MOC	11	66.25	33.04	33.21	0.00

#	Executed Elements	Info	Base Value	GOE	J1	J2	J3	J4	J5	J6	J7	J8	J9	Ref	Scores of Panel
1	STw3		5.00	0.50	0	1	1	2	1						5.50
2	CuLi4		4.00	0.50	0	1	2	2	0						4.50
3	CoSp3		4.00	0.50	0	1	1	1	1						4.50
4	CoSt2		5.00	0.67	0	0	1	1	1						5.67
5	SiLi3		3.50	0.67	1	2	2	1	1						4.17
6	MiSt1		3.50	0.17	0	0	1	1	0						3.67
7	RoLi4		4.00	0.83	1	2	2	2	1						4.83
8	ChLi1		0.20	0.00	0	0	0	0	0						0.20
			29.20												33.04
Program Components			Factor												
	Мастерство катания			1.25	5.25	5.25	6.00	6.00	5.25						5.50
	Переходы			1.75	5.25	5.25	5.75	5.75	5.25						5.42
	Исполнение			1.00	5.50	5.50	5.50	6.50	5.50						5.50
	Хореография			1.00	5.50	5.50	6.00	6.25	5.50						5.67
	Интерпретация			1.00	5.50	5.50	5.75	6.50	5.75						5.67
	Judges Total Program Component Score (factored)														33.21

Deductions	0.00
-------------------	-------------

Rank	Name	Nation	Starting Number	Total Segment Score	Total Element Score	Total Program Component Score (factored)	Total Deductions
8	Полина ИВАНЕНКО / Сергей СЕМКО	OPE	19	63.39	35.86	27.53	0.00

#	Executed Elements	Info	Base Value	GOE	J1	J2	J3	J4	J5	J6	J7	J8	J9	Ref	Scores of Panel
1	STw4		6.00	-0.17	0	0	-1	-1	0						5.83
2	SiLi4		4.00	0.33	1	1	0	1	0						4.33
3	CoSt2		5.00	0.00	0	0	0	0	0						5.00
4	MiSt3		6.50	0.00	0	0	0	0	0						6.50
5	RoLi4		4.00	0.50	1	1	1	1	1						4.50
6	Sp4		5.00	0.00	0	0	0	0	1						5.00
7	CuLi4		4.00	0.50	0	1	1	1	1						4.50
8	ChLi1		0.20	0.00	0	0	0	0	0						0.20
			34.70												35.86
Program Components			Factor												
	Мастерство катания			1.25	4.75	4.75	4.00	4.25	4.75						4.58
	Переходы			1.75	4.75	4.75	4.25	4.00	4.50						4.50
	Исполнение			1.00	5.00	5.00	4.25	4.25	4.50						4.58
	Хореография			1.00	5.00	5.00	4.50	4.25	4.50						4.67
	Интерпретация			1.00	5.00	5.25	4.00	4.25	4.75						4.67
	Judges Total Program Component Score (factored)														27.53

Deductions	0.00
-------------------	-------------

Мемориал Панина 2013

ТАНЦЫ КМС ПРОИЗВОЛЬНЫЙ ТАНЕЦ

JUDGES DETAILS PER SKATER

Rank	Name	Nation	Starting Number	Total Segment Score	Total Element Score	Program Score (factored)	Total Component Score (factored)	Total Deductions
9	Софья МУХАМЕТЗЯНОВА / Константин ФРОЛОВ	СПБ	5	59.41	30.39		30.02	1.00

#	Executed Elements	Info	Base Value	GOE	J1	J2	J3	J4	J5	J6	J7	J8	J9	Ref	Scores of Panel
1	STw2		4.00	-0.50	-1	-2	-1	1	-1						3.50
2	RoLi4		4.00	0.33	1	1	0	1	0						4.33
3	Sp4		5.00	0.50	1	1	1	2	1						5.50
4	CiSt2		5.00	0.33	0	0	1	1	0						5.33
5	CuLi2		2.50	0.33	1	1	0	1	0						2.83
6	SiLi4		4.00	0.50	1	1	1	1	1						4.50
7	DiSt1		3.50	0.50	1	1	0	1	1						4.00
8	ChLi1		0.20	0.20	2	1	0	1	0						0.40
			28.20												30.39
	Program Components			Factor											
	Мастерство катания			1.25	5.00	5.00	5.00	5.25	5.00						5.00
	Переходы			1.75	5.00	5.00	4.75	5.00	4.50						4.92
	Исполнение			1.00	5.00	5.25	4.75	5.25	4.75						5.00
	Хореография			1.00	5.25	5.00	5.00	5.25	4.75						5.08
	Интерпретация			1.00	5.25	5.25	5.00	5.00	4.75						5.08
	Judges Total Program Component Score (factored)														30.02

Deductions	Extended lifts: -1.00	-1.00
-------------------	-----------------------	--------------

Rank	Name	Nation	Starting Number	Total Segment Score	Total Element Score	Program Score (factored)	Total Component Score (factored)	Total Deductions
10	Юлия ТУЛЬЦЕВА / Григорий ЯКУШЕВ	МОС	14	56.53	26.82		29.71	0.00

#	Executed Elements	Info	Base Value	GOE	J1	J2	J3	J4	J5	J6	J7	J8	J9	Ref	Scores of Panel
1	STw3		5.00	-0.17	-1	-1	0	0	0						4.83
2	CiSt1		3.50	0.00	0	0	0	0	1						3.50
3	Sp1		2.00	0.33	0	0	1	1	1						2.33
4	CuLi4		4.00	0.50	0	1	1	1	1						4.50
5	SiLi4		4.00	0.50	0	1	1	1	1						4.50
6	MiSt1		3.50	-0.17	-1	-1	0	0	0						3.33
7	RoLi4		4.00	-0.17	-1	-1	-1	1	1						3.83
			26.00												26.82
	Program Components			Factor											
	Мастерство катания			1.25	4.75	4.75	4.75	5.25	5.50						4.92
	Переходы			1.75	4.75	4.75	4.50	4.75	5.00						4.75
	Исполнение			1.00	4.75	4.50	4.75	5.00	5.25						4.83
	Хореография			1.00	5.25	5.25	5.00	5.25	5.50						5.25
	Интерпретация			1.00	5.00	5.25	4.50	5.25	5.50						5.17
	Judges Total Program Component Score (factored)														29.71

Deductions		0.00
-------------------	--	-------------

Мемориал Панина 2013

ТАНЦЫ КМС ПРОИЗВОЛЬНЫЙ ТАНЕЦ

JUDGES DETAILS PER SKATER

Rank	Name	Nation	Starting Number	Total Segment Score	Total Element Score	Program Score (factored)	Total Component Score (factored)	Total Deductions
11	Елена ИСАЙЧЕВА / Александр ЕВМЕНОВ	МОС	9	55.85	28.16		27.69	0.00

#	Executed Elements	Info	Base Value	GOE	J1	J2	J3	J4	J5	J6	J7	J8	J9	Ref	Scores of Panel
1	STw4		6.00	0.33	-1	-1	2	2	1						6.33
2	SILi2		2.50	-0.33	-1	-1	-1	1	0						2.17
3	Sp3		4.00	0.33	0	0	1	1	1						4.33
4	CiSt1		3.50	0.00	0	-1	0	1	0						3.50
5	MiSt1		3.50	0.00	0	0	1	0	0						3.50
6	CuLi4		4.00	0.50	0	1	1	1	1						4.50
7	RoLi3		3.50	0.33	0	0	1	1	1						3.83
			27.00												28.16
	Program Components			Factor											
	Мастерство катания			1.25	4.25	4.25	5.25	5.00	4.50						4.58
	Переходы			1.75	4.25	4.00	5.00	5.00	4.25						4.50
	Исполнение			1.00	4.25	4.25	5.00	5.25	4.50						4.58
	Хореография			1.00	4.50	4.50	5.25	5.25	4.50						4.75
	Интерпретация			1.00	4.25	4.50	5.00	5.25	4.75						4.75
	Judges Total Program Component Score (factored)														27.69

Deductions	0.00
-------------------	-------------

Rank	Name	Nation	Starting Number	Total Segment Score	Total Element Score	Program Score (factored)	Total Component Score (factored)	Total Deductions
12	Каролина КЛИКИЧ / Даниил РАГИМОВ	СПБ	2	54.44	27.90		26.54	0.00

#	Executed Elements	Info	Base Value	GOE	J1	J2	J3	J4	J5	J6	J7	J8	J9	Ref	Scores of Panel
1	STw4		6.00	0.00	0	0	0	0	0						6.00
2	CiSt1		3.50	-0.17	0	-1	0	-1	0						3.33
3	RoLi4		4.00	0.50	1	1	0	1	1						4.50
4	CuLi2		2.50	0.00	0	0	0	0	0						2.50
5	Sp2		3.00	0.17	0	0	1	1	0						3.17
6	SILi4		4.00	0.50	1	1	1	1	1						4.50
7	DiSt1		3.50	0.00	0	0	0	-1	0						3.50
8	ChLi1		0.20	0.20	1	0	0	1	1						0.40
			26.70												27.90
	Program Components			Factor											
	Мастерство катания			1.25	4.50	4.50	4.50	4.00	4.75						4.50
	Переходы			1.75	4.25	4.50	4.50	4.00	4.25						4.33
	Исполнение			1.00	4.25	4.50	4.25	4.25	4.50						4.33
	Хореография			1.00	4.50	4.50	4.50	4.00	4.50						4.50
	Интерпретация			1.00	4.75	4.75	4.25	4.00	4.50						4.50
	Judges Total Program Component Score (factored)														26.54

Deductions	0.00
-------------------	-------------

Мемориал Панина 2013

ТАНЦЫ КМС ПРОИЗВОЛЬНЫЙ ТАНЕЦ

JUDGES DETAILS PER SKATER

Rank	Name	Nation	Starting Number	Total Segment Score	Total Element Score	Program Component Score (factored)	Total Deductions
13	Анастасия ЛУЖИНА / Даниил ЗВОРЫКИН	СПБ	4	53.59	27.67	25.92	0.00

#	Executed Elements	Info	Base Value	GOE	J1	J2	J3	J4	J5	J6	J7	J8	J9	Ref	Scores of Panel
1	STw4		6.00	0.17	0	1	0	1	0						6.17
2	CISt1		3.50	0.00	0	0	0	0	0						3.50
3	SILi4		4.00	0.00	0	1	0	0	0						4.00
4	CoSp1		2.00	0.00	0	0	0	0	0						2.00
5	CuLi4		4.00	0.17	0	0	-1	1	1						4.17
6	DISt1		3.50	-0.17	-1	0	-1	0	0						3.33
7	RoLi4		4.00	0.50	1	1	1	1	1						4.50
			27.00												27.67
	Program Components			Factor											
	Мастерство катания			1.25	4.50	4.25	4.25	4.50	4.50						4.42
	Переходы			1.75	4.25	4.00	4.25	4.50	4.00						4.17
	Исполнение			1.00	4.50	4.25	4.00	4.25	4.25						4.25
	Хореография			1.00	4.75	4.25	4.50	4.50	4.25						4.42
	Интерпретация			1.00	4.50	4.50	4.25	4.00	4.50						4.42
	Judges Total Program Component Score (factored)														25.92

Deductions	0.00
-------------------	-------------

Rank	Name	Nation	Starting Number	Total Segment Score	Total Element Score	Program Component Score (factored)	Total Deductions
14	Анастасия САФРОНОВА / Илья ЗИМИН	СПБ	8	53.32	26.20	27.12	0.00

#	Executed Elements	Info	Base Value	GOE	J1	J2	J3	J4	J5	J6	J7	J8	J9	Ref	Scores of Panel
1	CoSp2		3.00	0.00	0	0	0	0	0						3.00
2	RoLi4		4.00	0.33	1	1	0	1	0						4.33
3	DISt2		5.00	0.00	0	0	0	0	0						5.00
4	STw2		4.00	-0.50	-1	-1	-1	-1	-2						3.50
5	SILi2		2.50	0.17	0	0	-1	1	1						2.67
6	CISt1		3.50	-0.17	-1	-1	0	0	0						3.33
7	CuLi4		4.00	0.17	0	1	0	1	0						4.17
8	ChLi1		0.20	0.00	1	0	0	0	0						0.20
			26.20												26.20
	Program Components			Factor											
	Мастерство катания			1.25	4.50	4.50	4.50	4.50	4.75						4.50
	Переходы			1.75	4.50	4.25	4.50	4.50	4.25						4.42
	Исполнение			1.00	4.50	4.50	4.50	4.50	4.50						4.50
	Хореография			1.00	4.75	4.50	4.75	4.50	4.25						4.58
	Интерпретация			1.00	4.75	4.50	4.75	4.75	4.25						4.67
	Judges Total Program Component Score (factored)														27.12

Deductions	0.00
-------------------	-------------

Мемориал Панина 2013

ТАНЦЫ КМС ПРОИЗВОЛЬНЫЙ ТАНЕЦ

JUDGES DETAILS PER SKATER

Rank	Name	Nation	Starting Number	Total Segment Score	Total Element Score	Program Component Score (factored)	Total Deductions
15	Дарья ВЕЛИЧКО / Егор ТАРАСЕНКО	МОС	10	51.02	22.20	29.82	1.00

#	Executed Elements	Info	Base Value	GOE	J1	J2	J3	J4	J5	J6	J7	J8	J9	Ref	Scores of Panel
1	STw2		4.00	-0.17	-1	-1	0	0	1						3.83
2	RoLi3		3.50	0.33	0	0	1	1	1						3.83
3	SILi2		2.50	0.17	0	0	0	1	1						2.67
4	CoSp4		5.00	0.17	0	0	0	1	1						5.17
5	CSiSt1		3.50	-0.17	-1	0	0	0	-1						3.33
6	SILi*		0.00	0.00	-	-	-	-	-						0.00
7	DiSt1		3.50	-0.33	-1	-1	0	0	-1						3.17
8	ChLi1		0.20	0.00	0	0	0	1	0						0.20
			22.20												22.20
Program Components			Factor												
	Мастерство катания			1.25	4.50	5.00	5.25	5.25	5.50						5.17
	Переходы			1.75	4.25	4.50	5.00	5.00	5.25						4.83
	Исполнение			1.00	4.50	4.50	5.25	5.50	5.25						5.00
	Хореография			1.00	4.75	4.50	5.25	5.25	5.25						5.08
	Интерпретация			1.00	4.50	4.75	4.75	5.00	5.50						4.83
Judges Total Program Component Score (factored)															29.82

Deductions	Extra element by verif.:	-1.00	-1.00
-------------------	--------------------------	-------	--------------

* Invalid element

Rank	Name	Nation	Starting Number	Total Segment Score	Total Element Score	Program Component Score (factored)	Total Deductions
16	Екатерина ЧЕРНИКИНА / Андрей ФИЛАТОВ	МОБ	7	49.87	21.80	28.07	0.00

#	Executed Elements	Info	Base Value	GOE	J1	J2	J3	J4	J5	J6	J7	J8	J9	Ref	Scores of Panel
1	STw4		6.00	0.17	-1	0	1	1	0						6.17
2	SILi4+RoLi4		0.00	0.00	-	-	-	-	-						0.00
3	SILi4		4.00	0.83	1	2	2	2	1						4.83
4	CSiSt1		3.50	0.00	0	0	0	0	0						3.50
5	Sp2		3.00	0.50	0	1	1	2	1						3.50
6	DiSt1		3.50	0.00	0	-1	0	0	0						3.50
7	ChLi1		0.20	0.10	1	0	0	1	0						0.30
			20.20												21.80
Program Components			Factor												
	Мастерство катания			1.25	4.75	4.75	4.75	4.50	4.75						4.75
	Переходы			1.75	4.50	4.50	4.75	4.50	4.25						4.50
	Исполнение			1.00	4.75	4.50	5.00	5.00	4.50						4.75
	Хореография			1.00	4.75	4.50	5.00	5.00	4.50						4.75
	Интерпретация			1.00	4.75	4.75	4.75	4.75	4.75						4.75
Judges Total Program Component Score (factored)															28.07

Deductions		0.00
-------------------	--	-------------

Мемориал Панина 2013

ТАНЦЫ КМС ПРОИЗВОЛЬНЫЙ ТАНЕЦ

JUDGES DETAILS PER SKATER

Rank	Name	Nation	Starting Number	Total Segment Score	Total Element Score	Program Component Score (factored)	Total Deductions
17	Ксения ФЕДОРИЩЕВА / Яков БОЯРШИНОВ	PRM	3	49.01	25.27	23.74	0.00

#	Executed Elements	Info	Base Value	GOE	J1	J2	J3	J4	J5	J6	J7	J8	J9	Ref	Scores of Panel
1	STw3		5.00	-0.83	-2	-2	-1	-2	-1						4.17
2	RoLi4		4.00	0.17	0	1	0	1	0						4.17
3	DiSt1		3.50	-0.33	-1	-1	0	0	-1						3.17
4	CuLi2		2.50	0.00	0	0	0	1	0						2.50
5	CoSp3		4.00	0.00	0	0	0	1	0						4.00
6	CiSt1		3.50	-0.17	-1	-1	1	0	0						3.33
7	SiLi3		3.50	0.33	0	0	1	2	1						3.83
8	ChLi1		0.20	-0.10	-2	-2	-1	-1	-1						0.10
			26.20												25.27
	Program Components			Factor											
	Мастерство катания			1.25	3.50	3.00	4.75	4.50	4.50						4.17
	Переходы			1.75	3.50	3.00	4.50	4.00	4.00						3.83
	Исполнение			1.00	3.50	3.00	4.25	4.50	4.25						4.00
	Хореография			1.00	3.50	3.00	4.50	3.75	4.25						3.83
	Интерпретация			1.00	3.50	3.25	4.50	4.25	4.25						4.00
	Judges Total Program Component Score (factored)														23.74

Deductions	0.00
-------------------	-------------

Rank	Name	Nation	Starting Number	Total Segment Score	Total Element Score	Program Component Score (factored)	Total Deductions
18	Наталья АЛЕКСАНДРОВА / Даниил ПУШКАРЁВ	MOC	6	42.55	20.17	25.38	3.00

#	Executed Elements	Info	Base Value	GOE	J1	J2	J3	J4	J5	J6	J7	J8	J9	Ref	Scores of Panel
1	CiSt1		3.50	0.17	0	0	1	1	0						3.67
2	CuLi4		4.00	0.33	0	0	1	2	1						4.33
3	CoSp4		5.00	0.33	0	0	1	1	1						5.33
4	STw3		5.00	-1.33	-3	-3	-2	-2	-3						3.67
5	SiLi2+RoLi4		0.00	0.00	-	-	-	-	-						0.00
6	DiSt1		3.50	-0.33	-1	-1	-1	0	0						3.17
			21.00												20.17
	Program Components			Factor											
	Мастерство катания			1.25	4.00	3.75	4.75	4.50	4.50						4.33
	Переходы			1.75	3.75	3.50	4.75	4.50	4.25						4.17
	Исполнение			1.00	3.00	3.00	4.75	4.50	4.25						3.92
	Хореография			1.00	3.50	3.50	5.25	5.25	4.50						4.42
	Интерпретация			1.00	3.50	3.50	5.00	5.00	4.50						4.33
	Judges Total Program Component Score (factored)														25.38

Deductions	Falls: -3.00	-3.00
-------------------	--------------	--------------

Мемориал Панина 2013

ТАНЦЫ КМС ПРОИЗВОЛЬНЫЙ ТАНЕЦ

JUDGES DETAILS PER SKATER

Rank	Name	Nation	Starting Number	Total Segment Score	Total Element Score	Program Component Score (factored)	Total Deductions
19	Ольга БИБИХИНА / Вадим БОЙЦОВ	СПБ	1	40.67	18.90	22.77	1.00

#	Executed Elements	Base Value	GOE	J1	J2	J3	J4	J5	J6	J7	J8	J9	Ref	Scores of Panel
1	SILi2	2.50	0.00	0	0	0	-1	0						2.50
2	CiSt1	3.50	0.00	0	0	-1	0	0						3.50
3	CoSp1	2.00	-0.10	0	0	-1	0	-1						1.90
4	RoLi3	3.50	0.33	1	1	0	1	0						3.83
5	DiSt1	3.50	-0.33	-1	-1	0	-1	0						3.17
6	Li	0.00	0.00	-	-	-	-	-						0.00
7	STw2	4.00	0.00	0	0	0	0	-1						4.00
		19.00												18.90
	Program Components		Factor											
	Мастерство катания		1.25	4.00	4.00	4.00	3.75	4.00						4.00
	Переходы		1.75	3.75	3.75	3.75	3.25	3.25						3.58
	Исполнение		1.00	4.00	4.00	3.75	3.25	3.50						3.75
	Хореография		1.00	4.25	4.00	4.00	3.75	3.50						3.92
	Интерпретация		1.00	4.00	4.00	3.75	3.75	3.50						3.83
	Judges Total Program Component Score (factored)													22.77

Deductions	Falls: -1.00	-1.00
-------------------	--------------	--------------

printed: 15.10.2013 22:43:00

**Всероссийские соревнования
"Мемориал Н.А. Панина-Коломенкина"**

г. Санкт-Петербург, СК СДЮШОР

9-12 октября 2013 года

ТАНЦЫ НА ЛЬДУ - Новисы

СУДЕЙСКАЯ БРИГАДА

Технический контролер	Елена Фомина	ВК	Санкт-Петербург
Технический специалист	Иван Лобанов	1	Оренбург
Ассистент технического специалиста	Екатерина Рублёва	1	Москва
Старший судья	Петр Грушман	ВК	Санкт-Петербург
Судьи:	1. Полина Якобс	1	Санкт-Петербург
	2. Елена Наумова	2	Москва
	3. Игорь Долгушин	ВК	Санкт-Петербург
	4. Елена Хмызенко	ВК	Санкт-Петербург
	5. Петр Грушман	ВК	Санкт-Петербург
Оператор ввода данных	Андрей Буляница	1	Санкт-Петербург
Оператор видеоповтора	Александр Вошко	1	Санкт-Петербург
Видеооператор	Кирилл Сивель	1	Санкт-Петербург

Всероссийские соревнования "Мемориал Н.А. Панина-Коломенкина"

г. Санкт-Петербург, СК СДЮШОР


9-12 октября 2013 года

Танцы на льду - НОВИС 1 разряд

ОКОНЧАТЕЛЬНЫЕ РЕЗУЛЬТАТЫ

ОК	О1	О2	ПТ	Фамилия, Имя	Год рождения	Организация	Город	Очки
1	6	2	1	Великанова Полина Датиев Байсангур	2001 1998	СДЮСШОР №85	Москва	66,26
2	1	3	2	Ясакова Ирина Неретин Дмитрий	2000 1999	СДЮШОР	СПб	64,78
3	5	1	3	Боброва Алина Зубов Никита	2002 1999	Юность Москвы	Москва	62,11
4	2	5	4	Калинина Полина Некрасов Максим	2002 2000	МУП МДЦХиФК	Одинцово	59,88
5	4	4	5	Шабалова Елизавета Васькович Александр	2002 2000	Юность Москвы	Москва	57,19
6	3	6	6	Кузнецова Екатерина Пархоменко Дмитрий	2002 2001	СДЮСШОР №1	Оренбург	56,47
7	7	7	7	Дубивка Ксения Кравцов Вадим	2001 1999	СДЮСШОР ШВСМ "Колос"	Харьков	47,09
8	8	8	8	Зими́на Ангелина Гончаров Егор	2004 2004	МУП МДЦХиФК	Одинцово	45,01
9	9	9	9	Камалова Юлия Титов Дмитрий	2001 2000	МАОУДОД "СДЮСШОР"	Пермь	41,09
10	10	10	10	Брауэр Кристина Петросян Юрий	2000 1999	СДЮШОР	СПб	38,71

Старший судья



Петр Грушман

Технический контролер



Елена Фомина

ТАНЦЫ НОВИСЫ

RESULT DETAILS ЕВРОПЕЙСКИЙ ВАЛЬС EUROPEAN WALTZ

Pl.	Name	Nation	Total Segment Score =	Total Element Score +	Tot. Prog. Comp. Score * +	SS	TI	PF	IN	Deduct. -	
1	Ирина ЯСАКОВА / Дмитрий НЕРЕТИН	СПБ	11.48	13.60	9.35	3.92	3.58	3.67	0.00	3.75	0.00
2	Полина КАЛИНИНА / Максим НЕКРАСОВ	МОБ	11.04	13.13	8.94	3.75	3.50	3.50	0.00	3.50	0.00
3	Екатерина КУЗНЕЦОВА / Дмитрий ПАРХОМЕНКО	ОРЕ	10.67	13.47	7.86	3.33	2.92	3.00	0.00	3.33	0.00
4	Елизавета ШАБАЛОВА / Александр ВАСЬКОВИЧ	МОС	9.84	10.77	8.90	3.67	3.42	3.58	0.00	3.58	0.00
5	Алина БОБРОВА / Никита ЗУБОВ	МОС	9.17	9.77	8.57	3.58	3.33	3.33	0.00	3.42	0.00
6	Полина ВЕЛИКАНОВА / Байсангур ДАТИЕВ	МОС	9.15	8.70	9.59	4.00	3.50	4.00	0.00	3.92	0.00
7	Ксения ДУБИВКА / Вадим КРАВЦОВ	ХАР	7.69	7.17	8.20	3.33	3.25	3.33	0.00	3.17	0.00
8	Ангелина ЗИМИНА / Егор ГОНЧАРОВ	МОБ	7.26	6.20	8.32	3.17	3.25	3.50	0.00	3.50	0.00
9	Юлия КАМАЛОВА / Дмитрий ТИТОВ	ПРМ	6.70	5.40	7.99	3.25	3.00	3.33	0.00	3.25	0.00
10	Кристина БРАУЭР / Юрий ПЕТРОСЯН	СПБ	6.36	4.80	7.91	3.33	2.92	3.25	0.00	3.17	0.00

SS = Навыки скольжения

TI = Синхронность

PF = Представление

IN = Интерпретация

* = factored score

Printed: 15.10.2013 22:43:08

Мемориал Панина 2013

ТАНЦЫ НОВИСЫ ЕВРОПЕЙСКИЙ ВАЛЬС EUROPEAN WALTZ JUDGES DETAILS PER SKATER

Rank	Name	Nation	Starting Number	Total Segment Score	Total Element Score	Program Component Score (factored)	Total Deductions
1	Ирина ЯСАКОВА / Дмитрий НЕРЕТИН	СПБ	9	11.48	13.60	9.35	0.00

#	Executed Elements	Info	Base Value	GOE	J1	J2	J3	J4	J5	J6	J7	J8	J9	Ref	Scores of Panel
1	EW1Sq3+крYNY		6.70	0.00	0	0	0	1	0						6.70
2	EW2Sq2+крNNY		6.90	0.00	-1	-1	1	1	0						6.90
			13.60												13.60
Program Components				Factor											
	Навыки скольжения			0.75	3.25	3.50	4.25	4.25	4.00						3.92
	Синхронность			0.75	3.00	3.25	4.25	4.00	3.50						3.58
	Представление			0.50	3.50	3.50	3.75	4.25	3.75						3.67
	Интерпретация			0.50	3.25	3.50	3.75	4.25	4.00						3.75
	Judges Total Program Component Score (factored)														9.35

Deductions	0.00
-------------------	-------------

Rank	Name	Nation	Starting Number	Total Segment Score	Total Element Score	Program Component Score (factored)	Total Deductions
2	Полина КАЛИНИНА / Максим НЕКРАСОВ	МОБ	10	11.04	13.13	8.94	0.00

#	Executed Elements	Info	Base Value	GOE	J1	J2	J3	J4	J5	J6	J7	J8	J9	Ref	Scores of Panel
1	EW1Sq3+крYYN		6.70	-0.47	0	0	0	-1	-1						6.23
2	EW2Sq2+крYYN		6.90	0.00	0	0	0	0	-1						6.90
			13.60												13.13
Program Components				Factor											
	Навыки скольжения			0.75	3.75	3.75	3.75	3.75	3.75						3.75
	Синхронность			0.75	3.50	3.50	3.75	3.50	3.50						3.50
	Представление			0.50	3.75	3.50	3.25	3.25	3.75						3.50
	Интерпретация			0.50	3.50	3.75	3.25	3.25	4.00						3.50
	Judges Total Program Component Score (factored)														8.94

Deductions	0.00
-------------------	-------------

Rank	Name	Nation	Starting Number	Total Segment Score	Total Element Score	Program Component Score (factored)	Total Deductions
3	Екатерина КУЗНЕЦОВА / Дмитрий ПАРХОМЕНКО	ОРЕ	2	10.67	13.47	7.86	0.00

#	Executed Elements	Info	Base Value	GOE	J1	J2	J3	J4	J5	J6	J7	J8	J9	Ref	Scores of Panel
1	EW1Sq3+крYYN		6.70	-1.40	-1	-1	-1	-1	-1						5.30
2	EW2Sq3+крYYN		8.90	-0.73	0	0	0	-1	-1						8.17
			15.60												13.47
Program Components				Factor											
	Навыки скольжения			0.75	3.50	3.25	2.75	3.25	3.50						3.33
	Синхронность			0.75	3.00	3.00	2.50	2.75	3.25						2.92
	Представление			0.50	3.25	3.00	2.75	2.75	3.75						3.00
	Интерпретация			0.50	3.50	3.25	2.75	3.25	3.75						3.33
	Judges Total Program Component Score (factored)														7.86

Deductions	0.00
-------------------	-------------

Мемориал Панина 2013

ТАНЦЫ НОВИСЫ ЕВРОПЕЙСКИЙ ВАЛЬС EUROPEAN WALTZ JUDGES DETAILS PER SKATER

Rank	Name	Nation	Starting Number	Total Segment Score	Total Element Score	Program Component Score (factored)	Total Deductions
4	Елизавета ШАБАЛОВА / Александр ВАСЬКОВИЧ	МОС	7	9.84	10.77	8.90	0.00

#	Executed Elements	Info	Base Value	GOE	J1	J2	J3	J4	J5	J6	J7	J8	J9	Ref	Scores of Panel
1	EW1Sq3+крNYU		6.70	0.47	0	0	1	1	0						7.17
2	EW2Sq1+крNNN		4.80	-1.20	-1	-1	1	-1	0						3.60
			11.50												10.77
Program Components				Factor											
	Навыки скольжения			0.75	3.25	3.25	4.25	4.00	3.75						3.67
	Синхронность			0.75	3.25	3.00	4.25	3.50	3.50						3.42
	Представление			0.50	3.50	3.25	4.00	3.50	3.75						3.58
	Интерпретация			0.50	3.50	3.25	4.00	3.50	3.75						3.58
	Judges Total Program Component Score (factored)														8.90

Deductions	0.00
-------------------	-------------

Rank	Name	Nation	Starting Number	Total Segment Score	Total Element Score	Program Component Score (factored)	Total Deductions
5	Алина БОБРОВА / Никита ЗУБОВ	МОС	1	9.17	9.77	8.57	0.00

#	Executed Elements	Info	Base Value	GOE	J1	J2	J3	J4	J5	J6	J7	J8	J9	Ref	Scores of Panel
1	EW1Sq2+крYNN		5.10	0.47	0	-1	1	0	1						5.57
2	EW2Sq1+крNNN		4.80	-0.60	0	-1	0	-1	0						4.20
			9.90												9.77
Program Components				Factor											
	Навыки скольжения			0.75	3.75	3.50	3.25	3.50	4.00						3.58
	Синхронность			0.75	3.50	3.25	3.25	3.25	3.50						3.33
	Представление			0.50	3.50	3.25	3.00	3.25	3.75						3.33
	Интерпретация			0.50	3.50	3.50	3.00	3.25	4.00						3.42
	Judges Total Program Component Score (factored)														8.57

Deductions	0.00
-------------------	-------------

Rank	Name	Nation	Starting Number	Total Segment Score	Total Element Score	Program Component Score (factored)	Total Deductions
6	Полина ВЕЛИКАНОВА / Байсангур ДАТИЕВ	МОС	3	9.15	8.70	9.59	0.00

#	Executed Elements	Info	Base Value	GOE	J1	J2	J3	J4	J5	J6	J7	J8	J9	Ref	Scores of Panel
1	EW1Sq2+крNYN		5.10	0.00	-1	-1	1	1	0						5.10
2	EW2Sq1+крNNN		4.80	-1.20	-1	-1	1	0	-1						3.60
			9.90												8.70
Program Components				Factor											
	Навыки скольжения			0.75	3.50	3.50	4.50	4.25	4.25						4.00
	Синхронность			0.75	3.25	3.25	4.50	3.75	3.50						3.50
	Представление			0.50	3.75	3.50	4.75	4.25	4.00						4.00
	Интерпретация			0.50	3.25	3.50	4.50	4.25	4.00						3.92
	Judges Total Program Component Score (factored)														9.59

Deductions	0.00
-------------------	-------------

Мемориал Панина 2013

ТАНЦЫ НОВИСЫ ЕВРОПЕЙСКИЙ ВАЛЬС EUROPEAN WALTZ JUDGES DETAILS PER SKATER

Rank	Name	Nation	Starting Number	Total Segment Score	Total Element Score	Program Component Score (factored)	Total Deductions
7	Ксения ДУБИВКА / Вадим КРАВЦОВ	ХАР	6	7.69	7.17	8.20	0.00

#	Executed Elements	Info	Base Value	GOE	J1	J2	J3	J4	J5	J6	J7	J8	J9	Ref	Scores of Panel
1	EW1Sq1+крNNN		3.60	-0.40	-1	-1	-1	0	1						3.20
2	EW2Sq2+крNYN		6.90	-2.93	-2	-2	-1	-1	0						3.97
			10.50												7.17
Program Components			Factor												
	Навыки скольжения			0.75	3.25	3.25	3.25	3.50	4.25						3.33
	Синхронность			0.75	3.00	3.00	3.25	3.50	4.00						3.25
	Представление			0.50	3.25	3.00	3.50	3.25	4.25						3.33
	Интерпретация			0.50	3.00	3.00	3.25	3.25	4.50						3.17
	Judges Total Program Component Score (factored)														8.20

Deductions	0.00
-------------------	-------------

Rank	Name	Nation	Starting Number	Total Segment Score	Total Element Score	Program Component Score (factored)	Total Deductions
8	Ангелина ЗИМИНА / Егор ГОНЧАРОВ	МОБ	8	7.26	6.20	8.32	0.00

#	Executed Elements	Info	Base Value	GOE	J1	J2	J3	J4	J5	J6	J7	J8	J9	Ref	Scores of Panel
1	EW1Sq1+крNNN		3.60	-0.40	-1	-1	0	-1	0						3.20
2	EW2Sq1+крNNN		4.80	-1.80	-1	-1	-1	-1	-1						3.00
			8.40												6.20
Program Components			Factor												
	Навыки скольжения			0.75	2.75	2.75	3.50	3.25	3.50						3.17
	Синхронность			0.75	3.00	2.50	3.50	3.25	3.50						3.25
	Представление			0.50	3.25	3.00	3.75	3.50	4.00						3.50
	Интерпретация			0.50	3.25	2.75	3.75	3.50	4.25						3.50
	Judges Total Program Component Score (factored)														8.32

Deductions	0.00
-------------------	-------------

Rank	Name	Nation	Starting Number	Total Segment Score	Total Element Score	Program Component Score (factored)	Total Deductions
9	Юлия КАМАЛОВА / Дмитрий ТИТОВ	ПРМ	5	6.70	5.40	7.99	0.00

#	Executed Elements	Info	Base Value	GOE	J1	J2	J3	J4	J5	J6	J7	J8	J9	Ref	Scores of Panel
1	EW1Sq1+крNNN		3.60	-0.40	-1	-1	0	0	-1						3.20
2	EW2Sq1+крNNN		4.80	-2.60	-2	-2	-1	0	-2						2.20
			8.40												5.40
Program Components			Factor												
	Навыки скольжения			0.75	3.00	3.00	3.50	3.50	3.25						3.25
	Синхронность			0.75	3.00	3.00	3.00	3.25	3.00						3.00
	Представление			0.50	3.25	3.25	3.50	3.50	3.25						3.33
	Интерпретация			0.50	3.25	3.25	3.25	3.25	3.50						3.25
	Judges Total Program Component Score (factored)														7.99

Deductions	0.00
-------------------	-------------

Мемориал Панина 2013

ТАНЦЫ НОВИСЫ ЕВРОПЕЙСКИЙ ВАЛЬС EUROPEAN WALTZ JUDGES DETAILS PER SKATER

Rank	Name	Nation	Starting Number	Total Segment Score	Total Element Score	Total Program Component Score (factored)				Total Deductions					
10	Кристина БРАУЭР / Юрий ПЕТРОСЯН	СПБ	4	6.36	4.80	7.91				0.00					
#	Executed Elements	Info	Base Value	GOE	J1	J2	J3	J4	J5	J6	J7	J8	J9	Ref	Scores of Panel
1	EW1Sq1+крNNN		3.60	-1.40	-2	-2	-1	-1	-2						2.20
2	EW2Sq1+крNNN		4.80	-2.20	-1	-1	-2	-1	-2						2.60
			8.40												4.80
Program Components			Factor												
	Навыки скольжения			0.75	3.25	3.25	2.25	3.50	3.50						3.33
	Синхронность			0.75	2.75	3.00	2.00	3.25	3.00						2.92
	Представление			0.50	3.50	3.25	2.25	3.25	3.25						3.25
	Интерпретация			0.50	3.00	3.50	2.25	3.25	3.25						3.17
	Judges Total Program Component Score (factored)														7.91
Deductions														0.00	

printed: 15.10.2013 22:43:14

ТАНЦЫ НОВИСЫ

RESULT DETAILS ТАНГО TANGO

Pl.	Name	Nation	Total Segment Score =	Total Element Score +	Tot. Prog. Comp. Score * +	SS	TI	PF	IN	Deduct. -	
1	Алина БОБРОВА / Никита ЗУБОВ	МОС	11.72	13.43	10.01	3.92	3.92	4.08	0.00	4.17	0.00
2	Полина ВЕЛИКАНОВА / Байсангур ДАТИЕВ	МОС	11.57	13.20	9.93	4.08	3.83	3.92	0.00	4.08	0.00
3	Ирина ЯСАКОВА / Дмитрий НЕРЕТИН	СПБ	10.70	12.10	9.29	3.83	3.67	3.75	0.00	3.58	0.00
4	Елизавета ШАБАЛОВА / Александр ВАСЬКОВИЧ	МОС	9.34	9.43	9.24	3.67	3.58	3.75	0.00	3.83	0.00
5	Полина КАЛИНИНА / Максим НЕКРАСОВ	МОБ	9.27	8.97	9.56	3.83	3.58	3.92	0.00	4.08	0.00
6	Екатерина КУЗНЕЦОВА / Дмитрий ПАРХОМЕНКО	ОРЕ	8.91	9.70	8.11	3.33	3.08	3.33	0.00	3.25	0.00
7	Ксения ДУБИВКА / Вадим КРАВЦОВ	ХАР	7.89	7.70	8.08	3.42	3.00	3.17	0.00	3.33	0.00
8	Ангелина ЗИМИНА / Егор ГОНЧАРОВ	МОБ	7.70	7.70	7.69	3.08	3.00	3.25	0.00	3.00	0.00
9	Юлия КАМАЛОВА / Дмитрий ТИТОВ	ПРМ	6.45	5.20	7.70	3.17	2.92	3.17	0.00	3.08	0.00
10	Кристина БРАУЭР / Юрий ПЕТРОСЯН	СПБ	5.35	3.60	7.10	2.83	2.75	2.92	0.00	2.92	0.00

SS = Навыки скольжения

TI = Синхронность

PF = Представление

IN = Интерпретация

* = factored score

Printed: 15.10.2013 22:43:32

Мемориал Панина 2013

ТАНЦЫ НОВИСЫ ТАНГО TANGO JUDGES DETAILS PER SKATER

Rank	Name	Nation	Starting Number	Total Segment Score	Total Element Score	Program Component Score (factored)	Total Deductions
1	Алина БОБРОВА / Никита ЗУБОВ	МОС	6	11.72	13.43	10.01	0.00

#	Executed Elements	Info	Base Value	GOE	J1	J2	J3	J4	J5	J6	J7	J8	J9	Ref	Scores of Panel
1	TA1Sq1+кpNNN		3.60	0.93	1	0	1	1	0						4.53
2	TA2Sq3+кpYNY		8.90	0.00	0	1	0	0	0						8.90
			12.50												13.43
Program Components			Factor												
	Навыки скольжения			0.75	3.75	4.00	4.25	3.75	4.00						3.92
	Синхронность			0.75	3.50	4.00	4.00	4.00	3.75						3.92
	Представление			0.50	4.00	4.00	4.50	4.25	4.00						4.08
	Интерпретация			0.50	4.00	4.00	4.25	4.25	4.25						4.17
Judges Total Program Component Score (factored)															10.01

Deductions	0.00
-------------------	------

Rank	Name	Nation	Starting Number	Total Segment Score	Total Element Score	Program Component Score (factored)	Total Deductions
2	Полина ВЕЛИКАНОВА / Байсангур ДАТИЕВ	МОС	8	11.57	13.20	9.93	0.00

#	Executed Elements	Info	Base Value	GOE	J1	J2	J3	J4	J5	J6	J7	J8	J9	Ref	Scores of Panel
1	TA1Sq2+кpNNY		5.10	0.47	-1	-1	1	1	1						5.57
2	TA2Sq2+кpNNY		6.90	0.73	0	0	1	1	0						7.63
			12.00												13.20
Program Components			Factor												
	Навыки скольжения			0.75	3.75	3.75	4.75	4.25	4.25						4.08
	Синхронность			0.75	3.50	3.50	4.50	4.25	3.75						3.83
	Представление			0.50	3.75	3.50	4.75	4.00	4.00						3.92
	Интерпретация			0.50	3.75	3.75	4.75	4.25	4.25						4.08
Judges Total Program Component Score (factored)															9.93

Deductions	0.00
-------------------	------

Rank	Name	Nation	Starting Number	Total Segment Score	Total Element Score	Program Component Score (factored)	Total Deductions
3	Ирина ЯСАКОВА / Дмитрий НЕРЕТИН	СПБ	4	10.70	12.10	9.29	0.00

#	Executed Elements	Info	Base Value	GOE	J1	J2	J3	J4	J5	J6	J7	J8	J9	Ref	Scores of Panel
1	TA1Sq1+кpNNN		3.60	-0.40	-1	-1	1	0	-1						3.20
2	TA2Sq3+кpYNY		8.90	0.00	0	0	0	1	-1						8.90
			12.50												12.10
Program Components			Factor												
	Навыки скольжения			0.75	3.50	3.50	4.00	4.00	4.00						3.83
	Синхронность			0.75	3.25	3.50	3.75	4.00	3.75						3.67
	Представление			0.50	3.75	3.75	3.50	3.75	4.00						3.75
	Интерпретация			0.50	3.50	3.50	3.75	3.50	4.00						3.58
Judges Total Program Component Score (factored)															9.29

Deductions	0.00
-------------------	------

Мемориал Панина 2013

ТАНЦЫ НОВИСЫ ТАНГО TANGO JUDGES DETAILS PER SKATER

Rank	Name	Nation	Starting Number	Total Segment Score	Total Element Score	Program Component Score (factored)	Total Deductions
4	Елизавета ШАБАЛОВА / Александр ВАСЬКОВИЧ	МОС	2	9.34	9.43	9.24	0.00

#	Executed Elements	Info	Base Value	GOE	J1	J2	J3	J4	J5	J6	J7	J8	J9	Ref	Scores of Panel
1	TA1Sq2+кpYNT		5.10	-0.47	0	0	1	-1	-1						4.63
2	TA2Sq1+кpNNN		4.80	0.00	0	0	0	1	-1						4.80
			9.90												9.43
Program Components				Factor											
	Навыки скольжения			0.75	3.50	3.75	4.25	3.50	3.75						3.67
	Синхронность			0.75	3.25	3.50	4.00	4.25	3.25						3.58
	Представление			0.50	3.25	3.75	4.00	4.00	3.50						3.75
	Интерпретация			0.50	3.25	3.75	4.00	4.00	3.75						3.83
	Judges Total Program Component Score (factored)														9.24

Deductions	0.00
-------------------	-------------

Rank	Name	Nation	Starting Number	Total Segment Score	Total Element Score	Program Component Score (factored)	Total Deductions
5	Полина КАЛИНИНА / Максим НЕКРАСОВ	МОБ	5	9.27	8.97	9.56	0.00

#	Executed Elements	Info	Base Value	GOE	J1	J2	J3	J4	J5	J6	J7	J8	J9	Ref	Scores of Panel
1	TA1Sq2+кpYNN		5.10	-0.93	-1	-1	-1	1	0						4.17
2	TA2Sq1+кpNNN		4.80	0.00	0	0	0	0	1						4.80
			9.90												8.97
Program Components				Factor											
	Навыки скольжения			0.75	3.75	3.75	3.75	4.25	4.00						3.83
	Синхронность			0.75	3.50	3.50	3.50	4.25	3.75						3.58
	Представление			0.50	3.75	4.00	3.75	4.25	4.00						3.92
	Интерпретация			0.50	3.50	4.00	4.00	4.25	4.50						4.08
	Judges Total Program Component Score (factored)														9.56

Deductions	0.00
-------------------	-------------

Rank	Name	Nation	Starting Number	Total Segment Score	Total Element Score	Program Component Score (factored)	Total Deductions
6	Екатерина КУЗНЕЦОВА / Дмитрий ПАРХОМЕНКО	ОРЕ	7	8.91	9.70	8.11	0.00

#	Executed Elements	Info	Base Value	GOE	J1	J2	J3	J4	J5	J6	J7	J8	J9	Ref	Scores of Panel
1	TA1Sq1+кpNNN		3.60	-0.60	-1	-1	-1	-1	-1						3.00
2	TA2Sq3+кpYNY		8.90	-2.20	-1	-1	0	-1	-1						6.70
			12.50												9.70
Program Components				Factor											
	Навыки скольжения			0.75	3.25	3.25	3.50	3.25	3.75						3.33
	Синхронность			0.75	3.00	3.00	3.25	3.00	3.50						3.08
	Представление			0.50	3.50	3.25	3.25	3.25	3.75						3.33
	Интерпретация			0.50	3.25	3.25	3.25	3.25	4.00						3.25
	Judges Total Program Component Score (factored)														8.11

Deductions	0.00
-------------------	-------------

Мемориал Панина 2013

ТАНЦЫ НОВИСЫ ТАНГО TANGO JUDGES DETAILS PER SKATER

Rank	Name	Nation	Starting Number	Total Segment Score	Total Element Score	Program Component Score (factored)	Total Deductions
7	Ксения ДУБИВКА / Вадим КРАВЦОВ	XAP	1	7.89	7.70	8.08	0.00

#	Executed Elements	Info	Base Value	GOE	J1	J2	J3	J4	J5	J6	J7	J8	J9	Ref	Scores of Panel
1	TA1Sq1+kpNNN		3.60	-0.60	-1	-1	-2	0	-1						3.00
2	TA2Sq2+kpYNN		6.90	-2.20	-1	-1	-1	-1	-1						4.70
			10.50												7.70
	Program Components			Factor											
	Навыки скольжения			0.75	3.50	3.25	3.50	3.25	4.00						3.42
	Синхронность			0.75	3.00	3.00	3.00	3.00	3.75						3.00
	Представление			0.50	3.25	3.25	3.00	3.00	4.00						3.17
	Интерпретация			0.50	3.25	3.25	3.00	3.50	4.25						3.33
	Judges Total Program Component Score (factored)														8.08

Deductions	0.00
-------------------	-------------

Rank	Name	Nation	Starting Number	Total Segment Score	Total Element Score	Program Component Score (factored)	Total Deductions
8	Ангелина ЗИМИНА / Егор ГОНЧАРОВ	МОБ	3	7.70	7.70	7.69	0.00

#	Executed Elements	Info	Base Value	GOE	J1	J2	J3	J4	J5	J6	J7	J8	J9	Ref	Scores of Panel
1	TA1Sq1+kpNNN		3.60	-0.60	-1	-1	-1	-1	-1						3.00
2	TA2Sq2+kpYNN		6.90	-2.20	-1	-1	-1	-1	-1						4.70
			10.50												7.70
	Program Components			Factor											
	Навыки скольжения			0.75	2.75	2.75	3.25	3.25	3.50						3.08
	Синхронность			0.75	3.00	2.50	3.00	3.00	3.75						3.00
	Представление			0.50	3.25	2.75	3.25	3.25	3.75						3.25
	Интерпретация			0.50	2.75	2.75	3.00	3.25	4.00						3.00
	Judges Total Program Component Score (factored)														7.69

Deductions	0.00
-------------------	-------------

Rank	Name	Nation	Starting Number	Total Segment Score	Total Element Score	Program Component Score (factored)	Total Deductions
9	Юлия КАМАЛОВА / Дмитрий ТИТОВ	ПРМ	10	6.45	5.20	7.70	0.00

#	Executed Elements	Info	Base Value	GOE	J1	J2	J3	J4	J5	J6	J7	J8	J9	Ref	Scores of Panel
1	TA1Sq1+kpNNN		3.60	-1.00	-2	-1	-2	-1	-1						2.60
2	TA2Sq1+kpNNN		4.80	-2.20	-1	-1	-2	-1	-2						2.60
			8.40												5.20
	Program Components			Factor											
	Навыки скольжения			0.75	3.25	3.00	2.25	3.25	3.50						3.17
	Синхронность			0.75	3.00	2.75	2.25	3.50	3.00						2.92
	Представление			0.50	3.25	3.00	2.50	3.25	3.25						3.17
	Интерпретация			0.50	3.25	2.75	2.25	3.25	3.25						3.08
	Judges Total Program Component Score (factored)														7.70

Deductions	0.00
-------------------	-------------

Мемориал Панина 2013

ТАНЦЫ НОВИСЫ ТАНГО TANGO JUDGES DETAILS PER SKATER

Rank	Name	Nation	Starting Number	Total Segment Score	Total Element Score	Total Program Component Score (factored)				Total Deductions						
10	Кристина БРАУЭР / Юрий ПЕТРОСЯН	СПБ	9	5.35	3.60	7.10				0.00						
#	Executed Elements	Info	Base Value	GOE	J1	J2	J3	J4	J5	J6	J7	J8	J9	Ref	Scores of Panel	
1	TA1Sq1+кpNNN		3.60	-1.80	-2	-2	-2	-2	-2						1.80	
2	TA2Sq1+кpNNN		4.80	-3.00	-2	-2	-2	-2	-2						1.80	
			8.40												3.60	
Program Components			Factor													
	Навыки скольжения		0.75		3.00	2.75	2.50	2.75	3.50						2.83	
	Синхронность		0.75		2.75	2.50	2.50	3.00	3.00						2.75	
	Представление		0.50		3.50	2.75	2.75	2.75	3.25						2.92	
	Интерпретация		0.50		3.25	2.75	2.75	2.75	3.25						2.92	
Judges Total Program Component Score (factored)																7.10
Deductions																0.00

printed: 15.10.2013 22:43:38

ТАНЦЫ НОВИСЫ

RESULT DETAILS ПРОИЗВОЛЬНЫЙ ТАНЕЦ

Pl.	Name	Nation	Total Segment Score =	Total Element Score +	Tot. Prog. Comp. Score * +	SS	TR	PE	CC	IT	Deduct. -
1	Полина ВЕЛИКАНОВА / Байсангур ДАТИЕВ	МОС	45.54	24.47	21.07	4.50	4.33	4.42	4.58	4.58	0.00
2	Ирина ЯСАКОВА / Дмитрий НЕРЕТИН	СПБ	42.60	22.37	20.23	4.42	4.08	4.17	4.33	4.50	0.00
3	Алина БОБРОВА / Никита ЗУБОВ	МОС	41.22	22.00	19.22	4.17	3.83	4.00	4.17	4.25	0.00
4	Полина КАЛИНИНА / Максим НЕКРАСОВ	МОБ	39.57	19.20	20.37	4.33	4.17	4.25	4.42	4.50	0.00
5	Елизавета ШАБАЛОВА / Александр ВАСЬКОВИЧ	МОС	38.01	20.53	17.48	3.75	3.67	3.50	3.83	3.83	0.00
6	Екатерина КУЗНЕЦОВА / Дмитрий ПАРХОМЕНКО	ОРЕ	36.89	20.30	16.59	3.50	3.58	3.42	3.58	3.58	0.00
7	Ксения ДУБИВКА / Вадим КРАВЦОВ	ХАР	31.51	16.54	15.97	3.33	3.25	3.42	3.58	3.42	1.00
8	Ангелина ЗИМИНА / Егор ГОНЧАРОВ	МОБ	30.05	14.17	15.88	3.25	3.17	3.42	3.58	3.50	0.00
9	Юлия КАМАЛОВА / Дмитрий ТИТОВ	ПРМ	27.94	14.13	13.81	3.00	2.75	2.92	3.00	3.00	0.00
10	Кристина БРАУЭР / Юрий ПЕТРОСЯН	СПБ	27.00	13.44	14.56	3.08	3.00	3.08	3.17	3.17	1.00

SS = Навыки скольжения

TR = Переходы/Соединительные шаги/Движения

PE = Представление/Исполнение

CC = Композиция/Хореография

IT = Интерпретция

* = factored score

Printed: 15.10.2013 22:43:46

Мемориал Панина 2013

ТАНЦЫ НОВИСЫ ПРОИЗВОЛЬНЫЙ ТАНЕЦ

JUDGES DETAILS PER SKATER

Rank	Name	Nation	Starting Number	Total Segment Score	Total Element Score	Program Score (factored)	Total Component Score (factored)	Total Deductions
1	Полина ВЕЛИКАНОВА / Байсангур ДАТИЕВ	МОС	7	45.54	24.47		21.07	0.00

#	Executed Elements	Info	Base Value	GOE	J1	J2	J3	J4	J5	J6	J7	J8	J9	Ref	Scores of Panel
1	CuLi4		4.00	0.50	0	1	1	1	1						4.50
2	STw4		6.00	0.00	0	-1	1	0	0						6.00
3	CiSt1		3.50	0.17	-1	0	0	1	1						3.67
4	Sp4		5.00	0.50	0	1	1	1	1						5.50
5	SiLi4		4.00	0.50	0	1	1	1	1						4.50
6	ChLi1		0.20	0.10	0	0	1	0	2						0.30
			22.70												24.47
Program Components			Factor												
Навыки скольжения			1.10			4.00	4.00	5.00	5.00	4.50					4.50
Переходы/Соединительные шаги/Движения			0.90			3.75	4.00	5.25	4.75	4.25					4.33
Представление/Исполнение			0.90			4.00	4.00	4.75	5.00	4.50					4.42
Композиция/Хореография			0.90			4.00	4.25	5.00	5.00	4.50					4.58
Интерпретция			0.90			4.00	4.25	4.75	5.25	4.75					4.58
Judges Total Program Component Score (factored)															21.07

Deductions	0.00
-------------------	-------------

Rank	Name	Nation	Starting Number	Total Segment Score	Total Element Score	Program Score (factored)	Total Component Score (factored)	Total Deductions
2	Ирина ЯСАКОВА / Дмитрий НЕРЕТИН	СПБ	10	42.60	22.37		20.23	0.00

#	Executed Elements	Info	Base Value	GOE	J1	J2	J3	J4	J5	J6	J7	J8	J9	Ref	Scores of Panel
1	RoLi4		4.00	0.17	0	1	0	1	0						4.17
2	STw3		5.00	-0.50	-1	0	-1	-1	-1						4.50
3	Sp4		5.00	0.17	0	0	1	-1	1						5.17
4	CiSt2		5.00	-0.67	-1	-1	-1	0	0						4.33
5	SiLi4		4.00	0.00	0	1	0	0	0						4.00
6	ChLi1		0.20	0.00	0	0	0	0	0						0.20
			23.20												22.37
Program Components			Factor												
Навыки скольжения			1.10			4.25	4.25	4.75	4.50	4.50					4.42
Переходы/Соединительные шаги/Движения			0.90			4.00	4.00	4.50	4.25	4.00					4.08
Представление/Исполнение			0.90			4.00	4.25	4.25	4.00	4.25					4.17
Композиция/Хореография			0.90			4.50	4.25	4.50	4.25	4.25					4.33
Интерпретция			0.90			4.50	4.50	4.50	4.25	4.50					4.50
Judges Total Program Component Score (factored)															20.23

Deductions	0.00
-------------------	-------------

Мемориал Панина 2013

ТАНЦЫ НОВИСЫ ПРОИЗВОЛЬНЫЙ ТАНЕЦ

JUDGES DETAILS PER SKATER

Rank	Name	Nation	Starting Number	Total Segment Score	Total Element Score	Program Score (factored)	Total Component Score (factored)	Total Deductions
3	Алина БОБРОВА / Никита ЗУБОВ	МОС	6	41.22	22.00		19.22	0.00

#	Executed Elements	Info	Base Value	GOE	J1	J2	J3	J4	J5	J6	J7	J8	J9	Ref	Scores of Panel
1	STw2		4.00	-0.50	-1	-2	-1	-1	-1						3.50
2	CuLi4		4.00	0.00	0	0	0	0	1						4.00
3	Sp4		5.00	0.00	0	0	1	0	0						5.00
4	CiSt2		5.00	0.00	0	-1	0	0	1						5.00
5	RoLi4		4.00	0.00	1	0	0	0	0						4.00
6	ChLi1		0.20	0.30	1	0	1	1	1						0.50
			22.20												22.00
Program Components			Factor												
Навыки скольжения			1.10		3.75	3.75	4.75	4.25	4.50						4.17
Переходы/Соединительные шаги/Движени			0.90		3.50	3.50	4.50	4.00	4.00						3.83
Представление/Исполнение			0.90		3.50	3.50	4.25	4.25	4.25						4.00
Композиция/Хореография			0.90		4.00	3.50	4.50	4.25	4.25						4.17
Интерпретция			0.90		4.00	3.75	4.50	4.25	4.50						4.25
Judges Total Program Component Score (factored)														19.22	

Deductions	0.00
-------------------	-------------

Rank	Name	Nation	Starting Number	Total Segment Score	Total Element Score	Program Score (factored)	Total Component Score (factored)	Total Deductions
4	Полина КАЛИНИНА / Максим НЕКРАСОВ	МОБ	8	39.57	19.20		20.37	0.00

#	Executed Elements	Info	Base Value	GOE	J1	J2	J3	J4	J5	J6	J7	J8	J9	Ref	Scores of Panel
1	SILi4		4.00	0.50	0	1	1	1	1						4.50
2	STw2		4.00	-0.33	-1	-1	0	-1	0						3.67
3	Sp2		3.00	-0.17	0	0	-1	-1	0						2.83
4	DiSt1		3.50	0.00	0	-1	1	0	0						3.50
5	CuLi4		4.00	0.50	0	1	1	1	1						4.50
6	ChLi1		0.20	0.00	0	0	0	0	1						0.20
			18.70												19.20
Program Components			Factor												
Навыки скольжения			1.10		4.00	3.75	4.50	4.75	4.50						4.33
Переходы/Соединительные шаги/Движени			0.90		4.00	3.75	4.00	4.50	4.50						4.17
Представление/Исполнение			0.90		4.00	4.00	4.25	4.50	4.50						4.25
Композиция/Хореография			0.90		4.25	4.00	4.25	4.75	4.75						4.42
Интерпретция			0.90		4.00	4.25	4.50	4.75	4.75						4.50
Judges Total Program Component Score (factored)														20.37	

Deductions	0.00
-------------------	-------------

Мемориал Панина 2013

ТАНЦЫ НОВИСЫ ПРОИЗВОЛЬНЫЙ ТАНЕЦ

JUDGES DETAILS PER SKATER

Rank	Name	Nation	Starting Number	Total Segment Score	Total Element Score	Total Program Component Score (factored)	Total Deductions
5	Елизавета ШАБАЛОВА / Александр ВАСЬКОВИЧ	MOC	3	38.01	20.53	17.48	0.00

#	Executed Elements	Info	Base Value	GOE	J1	J2	J3	J4	J5	J6	J7	J8	J9	Ref	Scores of Panel	
1	STw3		5.00	-0.67	-2	-2	-1	0	-1						4.33	
2	SILi4		4.00	0.50	0	1	1	1	1						4.50	
3	Sp3		4.00	0.00	0	1	0	0	0						4.00	
4	CiSt1		3.50	0.00	0	0	0	0	0						3.50	
5	RoLi4		4.00	0.00	0	0	0	1	-1						4.00	
6	ChLi1		0.20	0.00	0	0	1	0	0						0.20	
			20.70												20.53	
Program Components			Factor													
	Навыки скольжения			1.10	3.50	3.50	3.75	4.00	4.00						3.75	
	Переходы/Соединительные шаги/Движения			0.90	3.50	3.25	4.00	4.00	3.50						3.67	
	Представление/Исполнение			0.90	3.50	3.25	3.25	4.25	3.75						3.50	
	Композиция/Хореография			0.90	3.75	3.50	3.75	4.25	4.00						3.83	
	Интерпретция			0.90	3.75	3.50	3.75	4.25	4.00						3.83	
Judges Total Program Component Score (factored)																17.48

Deductions	0.00
-------------------	-------------

Rank	Name	Nation	Starting Number	Total Segment Score	Total Element Score	Total Program Component Score (factored)	Total Deductions
6	Екатерина КУЗНЕЦОВА / Дмитрий ПАРХОМЕНКО	OPE	9	36.89	20.30	16.59	0.00

#	Executed Elements	Info	Base Value	GOE	J1	J2	J3	J4	J5	J6	J7	J8	J9	Ref	Scores of Panel	
1	Sp3		4.00	-0.17	0	-1	1	-1	0						3.83	
2	SILi4		4.00	0.00	0	0	0	0	1						4.00	
3	CiSt2		5.00	-0.33	-1	0	0	-1	1						4.67	
4	CuLi4		4.00	0.00	0	0	0	0	1						4.00	
5	STw2		4.00	-0.50	-1	-2	-1	-1	-1						3.50	
6	ChLi1		0.20	0.10	1	0	0	0	1						0.30	
			21.20												20.30	
Program Components			Factor													
	Навыки скольжения			1.10	3.25	3.25	3.50	3.75	4.25						3.50	
	Переходы/Соединительные шаги/Движения			0.90	3.00	3.50	3.75	3.50	4.25						3.58	
	Представление/Исполнение			0.90	3.00	3.50	3.25	3.50	4.50						3.42	
	Композиция/Хореография			0.90	3.50	3.25	3.75	3.50	4.50						3.58	
	Интерпретция			0.90	3.25	3.50	3.50	3.75	4.50						3.58	
Judges Total Program Component Score (factored)																16.59

Deductions	0.00
-------------------	-------------

Мемориал Панина 2013

ТАНЦЫ НОВИСЫ ПРОИЗВОЛЬНЫЙ ТАНЕЦ

JUDGES DETAILS PER SKATER

Rank	Name	Nation	Starting Number	Total Segment Score	Total Element Score	Total Program Component Score (factored)				Total Deductions					
10	Кристина БРАУЭР / Юрий ПЕТРОСЯН	СПБ	5	27.00	13.44	14.56				1.00					
#	Executed Elements	Info	Base Value	GOE	J1	J2	J3	J4	J5	J6	J7	J8	J9	Ref	Scores of Panel
1	Sp2		3.00	-0.17	0	0	-1	-1	0						2.83
2	STw1		2.50	-0.43	-2	-2	-1	-1	-1						2.07
3	DiSt1		3.50	-0.33	-1	-2	0	-1	0						3.17
4	RoLi3		3.50	0.00	0	0	-1	0	0						3.50
5	SiLi1		1.50	0.17	1	0	0	1	0						1.67
6	ChLi1		0.20	0.00	0	0	0	0	0						0.20
			14.20												13.44
Program Components			Factor												
	Навыки скольжения		1.10		3.25	2.50	3.00	3.00	3.75						3.08
	Переходы/Соединительные шаги/Движения		0.90		3.00	2.25	3.00	3.00	3.25						3.00
	Представление/Исполнение		0.90		3.25	2.50	2.75	3.25	3.50						3.08
	Композиция/Хореография		0.90		3.50	2.50	2.75	3.25	3.50						3.17
	Интерпретция		0.90		3.25	2.75	3.00	3.25	3.75						3.17
	Judges Total Program Component Score (factored)														14.56
Deductions			Extended lifts: -1.00												-1.00

printed: 15.10.2013 22:43:50

**Всероссийские соревнования
"Мемориал Н.А. Панина-Коломенкина"**

г. Санкт-Петербург, СК СДЮШОР

9-12 октября 2013 года

ДЕВУШКИ - КМС

СУДЕЙСКАЯ БРИГАДА

Технический контролер	Владислав Владимиров	1	Санкт-Петербург
Технический специалист	Андрей Буляница	1	Санкт-Петербург
Ассистент технического специалиста	Екатерина Мелешкина	1	Санкт-Петербург
Старший судья	Вероника Дайнеко	1	Санкт-Петербург
Судьи:	1. Екатерина Каспер	1	Санкт-Петербург
	2. Анна Морякова	1	Санкт-Петербург
	3. Яна Карлинская	1	Санкт-Петербург
	4. Мария Карпова	1	Санкт-Петербург
	5. Вероника Дайнеко	1	Санкт-Петербург
Оператор ввода данных	Александр Вошко	1	Санкт-Петербург
Оператор видеоповтора	Марк Белкин	1	Санкт-Петербург
Видеооператор	Кирилл Сивель	1	Санкт-Петербург

Всероссийские соревнования "Мемориал Н.А. Панина-Коломенкина"

г. Санкт-Петербург, СК СДЮШОР

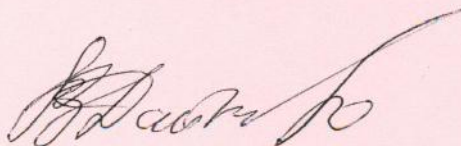
9-12 октября 2013 года

ДЕВУШКИ - КМС ЮНИОРКИ

ОКОНЧАТЕЛЬНЫЕ РЕЗУЛЬТАТЫ

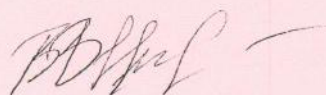
ОК	КТ	ПТ	Фамилия, Имя	Год рождения	Организация	Город	Очки
1	1	1	Коломиец Анастасия	2000	СДЮШОР	СПб	153,54
2	2	2	Высотина Екатерина	2000	СДЮШОР	СПб	140,07
3	7	3	Горохова Мария	1999	СДЮШОР	СПб	129,39
4	10	4	Бугакова Анастасия	2001	СДЮСШОР	Москва	127,10
5	3	11	Макарова Полина	2000	ГБУ СДЮСШОР №1	Самара	125,91
6	6	7	Иванькова Евгения	1999	СДЮСШОР "Москвич"	Москва	125,36
7	4	8	Фитисова Екатерина	2001	СДЮШОР	СПб	124,66
8	14	5	Бунтова Екатерина	2000	ГБОУ ЦО "Самбо-70"	Москва	123,98
9	5	9	Лукашевич Богдана	1996	СДЮШОР	СПб	123,70
10	13	6	Караваева Алина	2000	СДЮШОР	СПб	123,64
11	9	12	Кочуева Ксения	2000	СДЮШОР	СПб	119,70
12	11	10	Стерлядкина Диана	1998	СДЮШОР	СПб	119,61
13	12	13	Еремина Вероника	2001	СДЮШОР	СПб	116,10
14	8	16	Стародубцева Дарья	1999	УОР №4	Москва	110,06
15	17	14	Яценко Анастасия	2001	МАОУДОД "СДЮСШОР "Орленок"	Пермь	104,63
16	15	18	Семёнова Анастасия	1997	ДЮСШ №6	Петрозаводск	104,25
17	23	15	Приходченко Алина	2000	СДЮШОР	СПб	100,09
18	21	17	Куликова Дарья	1999	ДЮСШ "Юниор"	ЛО	99,46
19	20	19	Соколова Александра	1998	ДЮСШ "Юниор"	ЛО	97,87
20	16	23	Савченко Мария	1999	Тверская СДЮСШОР	Тверь	96,75
21	18	22	Гусева Екатерина	2001	СДЮШОР	СПб	95,92
22	22	20	Гусарова Анастасия	1998	ДЮСШ "Юниор"	ЛО	94,71
23	19	25	Леонова Елизавета	1998	СДЮШОР	СПб	87,64
24	26	21	Воскресенская Валерия	1999	ДЮСШ №2	Череповец	86,17
25	24	24	Вишнякова Кристина	2001	Династия	СПб	82,59
26	25	27	Игнатова Дарина	1999	Династия	СПб	76,95
27	27	26	Хилкова Анастасия	1999	ВОФФК	Владимир	74,17

Старший судья



Вероника Дайнеко

Технический контролер



Владислав Владимиров

ДЕВУШКИ КМС

RESULT DETAILS КОРОТКАЯ ПРОГРАММА

Pl.	Name	Nation	Total Segment Score =	Total Element Score +	Tot. Prog. Comp. Score * +	SS	TR	PE	CH	IN	Deduct. -
1	Анастсия КОЛОМИЕЦ	СПБ	53.19	29.93	23.26	5.75	5.58	5.83	6.00	5.92	0.00
2	Екатерина ВЫСОТИНА	СПБ	49.07	26.53	22.54	5.50	5.50	5.67	5.75	5.75	0.00
3	Полина МАКАРОВА	САМ	48.77	28.03	20.74	5.25	5.00	5.25	5.25	5.17	0.00
4	Екатерина ФИТИСОВА	СПБ	46.03	24.97	21.06	5.50	5.08	5.08	5.42	5.25	0.00
5	Богдана ЛУКАШЕВИЧ	СПБ	45.63	25.17	20.46	5.08	5.00	5.00	5.33	5.17	0.00
6	Евгения ИВАНЬКОВА	МОС	45.54	26.80	18.74	4.75	4.50	4.67	4.75	4.75	0.00
7	Мария ГОРОХОВА	СПБ	44.11	24.39	19.72	5.00	4.83	4.92	5.08	4.83	0.00
8	Дарья СТАРОДУБЦЕВА	МОС	43.03	25.03	18.00	4.75	4.50	4.50	4.50	4.25	0.00
9	Ксения КОЧУЕВА	СПБ	42.83	25.03	17.80	4.50	4.25	4.50	4.58	4.42	0.00
10	Анастасия БУГАКОВА	МОС	42.72	26.20	21.52	5.50	5.25	5.33	5.50	5.33	5.00
11	Диана СТЕРЛЯДКИНА	СПБ	42.27	21.93	20.34	5.25	5.00	5.00	5.17	5.00	0.00
12	Вероника ЕРЁМИНА	СПБ	42.18	24.46	18.72	4.83	4.58	4.75	4.67	4.58	1.00
13	Алина КАРАВАЕВА	СПБ	41.97	21.69	20.28	5.00	5.00	4.92	5.25	5.17	0.00
14	Екатерина БУНТОВА	МОС	41.65	23.93	18.72	4.83	4.58	4.67	4.75	4.58	1.00
15	Анастасия СЕМЁНОВА	ПТЗ	39.59	20.73	18.86	4.75	4.58	4.67	4.83	4.75	0.00
16	Мария САВЧЕНКО	ТВЕ	38.60	22.06	16.54	4.33	3.92	4.17	4.17	4.08	0.00
17	Анастасия ЯЦЕНКО	ПРМ	37.10	18.82	18.28	4.67	4.42	4.50	4.67	4.58	0.00
18	Екатерина ГУСЕВА	СПБ	36.65	19.33	17.32	4.33	4.25	4.33	4.42	4.33	0.00
19	Елизавета ЛЕОНОВА	СПБ	36.28	18.28	19.00	4.92	4.75	4.50	4.83	4.75	1.00
20	Александра СОКОЛОВА	ЛО	35.15	17.47	18.68	4.67	4.50	4.67	4.75	4.75	1.00
21	Дарья КУЛИКОВА	ЛО	34.80	16.70	18.10	4.67	4.42	4.42	4.67	4.42	0.00
22	Анастасия ГУСАРОВА	ЛО	32.98	17.58	16.40	4.08	3.83	4.17	4.25	4.17	1.00
23	Алина ПРИХОДЧЕНКО	СПБ	32.94	15.60	17.34	4.42	4.25	4.08	4.50	4.42	0.00
24	Кристина ВИШНЯКОВА	СПБ	30.43	14.31	16.12	4.08	3.92	3.83	4.25	4.08	0.00
25	Дарина ИГНАТОВА	СПБ	28.97	12.91	16.06	4.08	3.83	3.83	4.17	4.17	0.00
26	Валерия ВОСКРЕСЕНСКАЯ	ЧРП	26.84	11.90	14.94	3.92	3.67	3.50	3.83	3.75	0.00
27	Анастасия ХИЛКОВА	ВЛМ	24.36	10.38	13.98	3.58	3.33	3.33	3.67	3.58	0.00

SS = Мастерство катания

TR = Переходы

PE = Исполнение

CH = Хореография

IN = Интерпретация

* = factored score

Printed: 15.10.2013 22:38:44

Мемориал Панина 2013

ДЕВУШКИ КМС КОРОТКАЯ ПРОГРАММА

JUDGES DETAILS PER SKATER

Rank	Name	Nation	Starting Number	Total Segment Score	Total Element Score	Program Component Score (factored)	Total Deductions
1	Анастасия КОЛОМИЕЦ	СПБ	11	53.19	29.93	23.26	0.00

#	Executed Elements	Info	Base Value	GOE	J1	J2	J3	J4	J5	J6	J7	J8	J9	Ref	Scores of Panel
1	3Lz+3T<	<	8.90	-0.93	-1	-1	-1	-2	-2						7.97
2	3Lo		5.10	0.23	0	1	0	1	-1						5.33
3	CCoSp4		3.50	0.50	1	1	1	1	1						4.00
4	LSp3		2.40	0.50	1	1	1	1	1						2.90
5	2A	x	3.63	0.00	0	0	0	0	0						3.63
6	FSSp2		2.30	0.00	0	0	0	0	-1						2.30
7	StSq3		3.30	0.50	1	2	0	1	1						3.80
			29.13												29.93
Program Components			Factor												
	Мастерство катания			0.80	5.75	5.75	5.75	5.75	5.75						5.75
	Переходы			0.80	5.50	5.50	5.50	5.75	5.75						5.58
	Исполнение			0.80	6.00	6.00	5.75	5.75	5.75						5.83
	Хореография			0.80	6.00	6.00	5.75	6.00	6.00						6.00
	Интерпретация			0.80	6.00	5.75	5.75	6.00	6.00						5.92
Judges Total Program Component Score (factored)															23.26

Deductions	0.00
-------------------	-------------

< Under-rotated jump x Credit for highlight distribution, base value multiplied by 1.1

Rank	Name	Nation	Starting Number	Total Segment Score	Total Element Score	Program Component Score (factored)	Total Deductions
2	Екатерина ВЫСОТИНА	СПБ	22	49.07	26.53	22.54	0.00

#	Executed Elements	Info	Base Value	GOE	J1	J2	J3	J4	J5	J6	J7	J8	J9	Ref	Scores of Panel
1	2A		3.30	0.00	0	0	0	0	0						3.30
2	3F+2T		6.60	0.00	0	0	0	0	1						6.60
3	FSSp3		2.60	0.00	0	0	0	0	-1						2.60
4	3Lo		5.10	0.23	1	0	0	0	1						5.33
5	LSp3		2.40	0.17	0	1	0	1	0						2.57
6	StSq3		3.30	0.33	1	0	0	1	1						3.63
7	CCoSp2		2.50	0.00	1	0	0	0	0						2.50
			25.80												26.53
Program Components			Factor												
	Мастерство катания			0.80	5.50	5.75	5.25	5.50	5.50						5.50
	Переходы			0.80	5.50	5.50	5.00	5.50	5.50						5.50
	Исполнение			0.80	5.75	5.50	5.50	6.00	5.75						5.67
	Хореография			0.80	5.75	5.75	5.75	5.75	6.00						5.75
	Интерпретация			0.80	5.75	5.75	5.75	5.75	6.00						5.75
Judges Total Program Component Score (factored)															22.54

Deductions	0.00
-------------------	-------------

Мемориал Панина 2013

ДЕВУШКИ КМС КОРОТКАЯ ПРОГРАММА

JUDGES DETAILS PER SKATER

Rank	Name	Nation	Starting Number	Total Segment Score	Total Element Score	Program Score (factored)	Total Component Score (factored)	Total Deductions
3	Полина МАКАРОВА	CAM	2	48.77	28.03		20.74	0.00

#	Executed Elements	Info	Base Value	GOE	J1	J2	J3	J4	J5	J6	J7	J8	J9	Ref	Scores of Panel
1	3Lz+2T		7.30	0.23	0	0	1	0	1						7.53
2	2A		3.30	0.50	1	1	0	1	1						3.80
3	FSSp4		3.00	0.00	0	0	0	0	0						3.00
4	3Lo		5.10	-1.40	-2	-2	-2	-2	-3						3.70
5	LSp4		2.70	0.17	0	0	0	1	1						2.87
6	StSq3		3.30	0.00	0	0	0	0	1						3.30
7	CCoSp4		3.50	0.33	1	1	0	0	1						3.83
			28.20												28.03
	Program Components			Factor											
	Мастерство катания			0.80	5.25	5.25	5.25	5.25	5.25						5.25
	Переходы			0.80	5.00	5.00	5.00	4.75	5.00						5.00
	Исполнение			0.80	5.25	5.50	5.25	5.00	5.25						5.25
	Хореография			0.80	5.25	5.25	5.25	5.25	5.00						5.25
	Интерпретация			0.80	5.00	5.25	5.50	5.00	5.25						5.17
	Judges Total Program Component Score (factored)														20.74

Deductions	0.00
-------------------	-------------

Rank	Name	Nation	Starting Number	Total Segment Score	Total Element Score	Program Score (factored)	Total Component Score (factored)	Total Deductions
4	Екатерина ФИТИСОВА	СПБ	3	46.03	24.97		21.06	0.00

#	Executed Elements	Info	Base Value	GOE	J1	J2	J3	J4	J5	J6	J7	J8	J9	Ref	Scores of Panel
1	3S+3T<	<	7.10	-0.70	-1	-1	-1	-1	-1						6.40
2	3Lo<	<	3.60	-1.63	-2	-2	-2	-3	-3						1.97
3	LSp4		2.70	0.17	1	0	0	0	1						2.87
4	StSq2		2.60	0.17	1	1	0	0	0						2.77
5	2A		3.63	x 0.50	0	1	1	1	1						4.13
6	FSSp4		3.00	0.33	1	1	0	1	0						3.33
7	CCoSp4		3.50	0.00	0	0	0	0	0						3.50
			26.13												24.97
	Program Components			Factor											
	Мастерство катания			0.80	5.50	5.50	5.50	5.50	5.25						5.50
	Переходы			0.80	5.25	5.25	5.00	4.75	5.00						5.08
	Исполнение			0.80	5.25	5.25	5.00	5.00	5.00						5.08
	Хореография			0.80	5.50	5.50	5.50	5.25	5.00						5.42
	Интерпретация			0.80	5.25	5.25	5.50	5.25	5.00						5.25
	Judges Total Program Component Score (factored)														21.06

Deductions	0.00
-------------------	-------------

< Under-rotated jump x Credit for highlight distribution, base value multiplied by 1.1

Мемориал Панина 2013

ДЕВУШКИ КМС КОРОТКАЯ ПРОГРАММА

JUDGES DETAILS PER SKATER

Rank	Name	Nation	Starting Number	Total Segment Score	Total Element Score	Total Program Component Score (factored)	Total Deductions
5	Богдана ЛУКАШЕВИЧ	СПБ	23	45.63	25.17	20.46	0.00

#	Executed Elements	Info	Base Value	GOE	J1	J2	J3	J4	J5	J6	J7	J8	J9	Ref	Scores of Panel
1	3T+3T<	<	7.00	-1.63	-2	-2	-2	-3	-3						5.37
2	3Lo<	<	3.60	-0.93	-1	-1	-1	-2	-2						2.67
3	2A		3.30	0.00	0	0	0	0	1						3.30
4	LSp4		2.70	0.50	1	1	0	1	1						3.20
5	StSq3		3.30	0.17	0	0	0	1	1						3.47
6	FSSp4		3.00	0.33	1	0	0	1	1						3.33
7	CCoSp4		3.50	0.33	1	0	0	1	1						3.83
			26.40												25.17
	Program Components			Factor											
	Мастерство катания			0.80	5.00	5.00	5.00	5.25	5.25						5.08
	Переходы			0.80	5.00	4.75	5.00	5.00	5.00						5.00
	Исполнение			0.80	5.25	5.00	5.00	5.00	5.00						5.00
	Хореография			0.80	5.25	5.25	4.75	5.50	5.50						5.33
	Интерпретация			0.80	5.00	5.00	5.00	5.50	5.50						5.17
	Judges Total Program Component Score (factored)														20.46

Deductions	0.00
-------------------	-------------

< Under-rotated jump

Rank	Name	Nation	Starting Number	Total Segment Score	Total Element Score	Total Program Component Score (factored)	Total Deductions
6	Евгения ИВАНЬКОВА	МОС	17	45.54	26.80	18.74	0.00

#	Executed Elements	Info	Base Value	GOE	J1	J2	J3	J4	J5	J6	J7	J8	J9	Ref	Scores of Panel
1	3T+3T		8.20	0.00	0	0	0	0	0						8.20
2	3Lo		5.10	-0.23	-1	0	0	0	-2						4.87
3	LSp2		1.90	0.00	0	0	0	0	0						1.90
4	StSq2		2.60	0.00	0	0	0	0	0						2.60
5	FSSp3		2.60	0.00	-1	0	0	0	0						2.60
6	2A	x	3.63	-0.67	-2	-2	-1	-1	-1						2.96
7	CCoSp4		3.50	0.17	1	0	0	1	0						3.67
			27.53												26.80
	Program Components			Factor											
	Мастерство катания			0.80	4.75	4.75	4.75	4.75	4.50						4.75
	Переходы			0.80	4.50	4.50	4.50	4.50	4.50						4.50
	Исполнение			0.80	4.50	4.50	4.75	4.75	4.75						4.67
	Хореография			0.80	4.75	5.00	4.75	4.75	4.75						4.75
	Интерпретация			0.80	4.25	4.75	4.75	4.75	4.75						4.75
	Judges Total Program Component Score (factored)														18.74

Deductions	0.00
-------------------	-------------

x Credit for highlight distribution, base value multiplied by 1.1

Мемориал Панина 2013

ДЕВУШКИ КМС КОРОТКАЯ ПРОГРАММА

JUDGES DETAILS PER SKATER

Rank	Name	Nation	Starting Number	Total Segment Score	Total Element Score	Program Component Score (factored)	Total Deductions
7	Мария ГОРОХОВА	СПБ	26	44.11	24.39	19.72	0.00

#	Executed Elements	Info	Base Value	GOE	J1	J2	J3	J4	J5	J6	J7	J8	J9	Ref	Scores of Panel
1	3Lz+COMBO		6.00	-2.10	-3	-3	-3	-2	-3						3.90
2	3Lo		5.10	-0.47	-1	-1	0	0	-1						4.63
3	LSp4		2.70	0.50	1	1	0	1	1						3.20
4	StSq2		2.60	0.00	0	0	0	1	0						2.60
5	2A	x	3.63	0.00	0	0	0	0	0						3.63
6	FSSp3		2.60	0.00	1	0	0	0	0						2.60
7	CCoSp4		3.50	0.33	1	0	0	1	1						3.83
			26.13												24.39
Program Components			Factor												
	Мастерство катания			0.80	5.00	5.00	5.50	5.00	4.75						5.00
	Переходы			0.80	5.00	4.75	5.25	4.50	4.75						4.83
	Исполнение			0.80	5.25	4.75	5.25	4.75	4.50						4.92
	Хореография			0.80	5.00	5.25	5.50	5.00	4.75						5.08
	Интерпретация			0.80	4.75	5.00	5.50	4.75	4.75						4.83
Judges Total Program Component Score (factored)															19.72

Deductions	0.00
-------------------	-------------

x Credit for highlight distribution, base value multiplied by 1.1

Rank	Name	Nation	Starting Number	Total Segment Score	Total Element Score	Program Component Score (factored)	Total Deductions
8	Дарья СТАРОДУБЦЕВА	МОС	21	43.03	25.03	18.00	0.00

#	Executed Elements	Info	Base Value	GOE	J1	J2	J3	J4	J5	J6	J7	J8	J9	Ref	Scores of Panel
1	3S+2T		5.50	0.00	0	0	0	0	0						5.50
2	3Lo		5.10	0.00	-1	0	0	0	0						5.10
3	LSp3		2.40	0.33	1	1	0	1	0						2.73
4	StSq1		1.80	0.00	0	0	0	0	0						1.80
5	2A	x	3.63	0.00	0	0	0	0	0						3.63
6	FSSp3		2.60	0.00	0	0	0	0	0						2.60
7	CCoSp4		3.50	0.17	1	0	0	0	1						3.67
			24.53												25.03
Program Components			Factor												
	Мастерство катания			0.80	4.75	4.75	4.75	4.75	4.50						4.75
	Переходы			0.80	4.50	4.50	4.50	4.25	4.50						4.50
	Исполнение			0.80	4.50	4.50	4.75	4.50	4.50						4.50
	Хореография			0.80	4.50	4.75	5.00	4.00	4.25						4.50
	Интерпретация			0.80	4.25	4.50	5.00	4.00	4.00						4.25
Judges Total Program Component Score (factored)															18.00

Deductions	0.00
-------------------	-------------

x Credit for highlight distribution, base value multiplied by 1.1

Мемориал Панина 2013

ДЕВУШКИ КМС КОРОТКАЯ ПРОГРАММА

JUDGES DETAILS PER SKATER

Rank	Name	Nation	Starting Number	Total Segment Score	Total Element Score	Total Program Component Score (factored)	Total Deductions
9	Ксения КОЧУЕВА	СПБ	13	42.83	25.03	17.80	0.00

#	Executed Elements	Info	Base Value	GOE	J1	J2	J3	J4	J5	J6	J7	J8	J9	Ref	Scores of Panel
1	3Lo		5.10	0.00	0	0	0	0	-1						5.10
2	3S+2T		5.50	-0.70	-1	-1	-1	-2	-1						4.80
3	CCoSp4		3.50	0.00	0	0	0	1	0						3.50
4	StSq2		2.60	0.00	0	0	0	0	0						2.60
5	2A	x	3.63	0.00	0	0	0	0	0						3.63
6	FSSp4		3.00	0.00	1	0	0	0	0						3.00
7	LSp3		2.40	0.00	0	0	0	0	0						2.40
			25.73												25.03
Program Components			Factor												
	Мастерство катания			0.80	4.50	4.50	4.50	4.50	4.75						4.50
	Переходы			0.80	4.25	4.25	4.25	4.25	4.50						4.25
	Исполнение			0.80	4.50	4.25	4.50	4.50	4.75						4.50
	Хореография			0.80	4.50	4.50	4.75	4.50	4.75						4.58
	Интерпретация			0.80	4.25	4.50	4.75	4.25	4.50						4.42
Judges Total Program Component Score (factored)															17.80

Deductions															0.00
-------------------	--	--	--	--	--	--	--	--	--	--	--	--	--	--	-------------

x Credit for highlight distribution, base value multiplied by 1.1

Rank	Name	Nation	Starting Number	Total Segment Score	Total Element Score	Total Program Component Score (factored)	Total Deductions
10	Анастасия БУГАКОВА	МОС	14	42.72	26.20	21.52	5.00

#	Executed Elements	Info	Base Value	GOE	J1	J2	J3	J4	J5	J6	J7	J8	J9	Ref	Scores of Panel
1	3T+3T		8.20	0.00	0	0	0	0	0						8.20
2	3Lo<	<	3.60	-1.40	-2	-2	-1	-2	-2						2.20
3	LSp2		1.90	0.50	1	1	0	1	1						2.40
4	2A		3.30	0.00	0	0	0	1	0						3.30
5	FSSp4		3.00	0.50	1	1	0	1	1						3.50
6	StSq2		2.60	0.33	1	1	0	1	0						2.93
7	CCoSp4		3.50	0.17	0	0	0	1	1						3.67
			26.10												26.20
Program Components			Factor												
	Мастерство катания			0.80	5.50	5.50	5.50	5.50	5.50						5.50
	Переходы			0.80	5.25	5.25	5.50	5.25	5.25						5.25
	Исполнение			0.80	5.75	5.50	5.50	5.00	4.75						5.33
	Хореография			0.80	5.75	5.75	5.25	4.75	5.50						5.50
	Интерпретация			0.80	5.50	5.75	5.75	4.75	4.75						5.33
Judges Total Program Component Score (factored)															21.52

Deductions	Interruption in excess:	-5.00													-5.00
-------------------	-------------------------	-------	--	--	--	--	--	--	--	--	--	--	--	--	--------------

< Under-rotated jump

Мемориал Панина 2013

ДЕВУШКИ КМС КОРОТКАЯ ПРОГРАММА

JUDGES DETAILS PER SKATER

Rank	Name	Nation	Starting Number	Total Segment Score	Total Element Score	Total Program Component Score (factored)	Total Deductions
11	Диана СТЕРЛЯДКИНА	СПБ	16	42.27	21.93	20.34	0.00

#	Executed Elements	Info	Base Value	GOE	J1	J2	J3	J4	J5	J6	J7	J8	J9	Ref	Scores of Panel
1	3S+2T		5.50	-1.40	-2	-2	-2	-2	-2						4.10
2	3Lo		5.10	0.00	0	0	0	0	-1						5.10
3	StSq2		2.60	0.00	0	0	0	1	0						2.60
4	LSp2		1.90	0.00	0	0	0	0	0						1.90
5	2A	x	3.63	-1.00	-2	-2	-2	-2	-2						2.63
6	FSSp3		2.60	0.00	0	0	0	0	0						2.60
7	CCoSp3		3.00	0.00	0	0	0	0	0						3.00
			24.33												21.93
	Program Components			Factor											
	Мастерство катания			0.80	5.25	5.25	5.25	5.25	5.25						5.25
	Переходы			0.80	5.00	5.00	5.00	5.00	4.75						5.00
	Исполнение			0.80	5.00	5.00	5.00	5.25	4.75						5.00
	Хореография			0.80	5.00	5.25	5.50	5.25	5.00						5.17
	Интерпретация			0.80	4.75	5.00	5.50	5.25	4.75						5.00
	Judges Total Program Component Score (factored)														20.34

Deductions	0.00
-------------------	-------------

x Credit for highlight distribution, base value multiplied by 1.1

Rank	Name	Nation	Starting Number	Total Segment Score	Total Element Score	Total Program Component Score (factored)	Total Deductions
12	Вероника ЕРЁМИНА	СПБ	7	42.18	24.46	18.72	1.00

#	Executed Elements	Info	Base Value	GOE	J1	J2	J3	J4	J5	J6	J7	J8	J9	Ref	Scores of Panel
1	3S+2T		5.50	0.70	1	1	0	1	1						6.20
2	3Lo<	<	3.60	-2.10	-3	-3	-3	-3	-3						1.50
3	LSp4		2.70	0.50	1	1	1	1	1						3.20
4	StSq2		2.60	0.00	0	0	0	1	0						2.60
5	2A	x	3.63	0.17	0	0	0	1	1						3.80
6	FSSp4		3.00	0.33	0	1	0	1	1						3.33
7	CCoSp4		3.50	0.33	1	1	0	2	0						3.83
			24.53												24.46
	Program Components			Factor											
	Мастерство катания			0.80	4.75	4.75	5.00	5.00	4.75						4.83
	Переходы			0.80	4.50	4.50	4.75	4.75	4.50						4.58
	Исполнение			0.80	4.75	4.75	4.75	4.50	4.75						4.75
	Хореография			0.80	4.75	4.75	5.00	4.50	4.25						4.67
	Интерпретация			0.80	4.25	4.75	4.75	4.50	4.50						4.58
	Judges Total Program Component Score (factored)														18.72

Deductions	Falls: -1.00	-1.00
-------------------	--------------	--------------

< Under-rotated jump x Credit for highlight distribution, base value multiplied by 1.1

Мемориал Панина 2013

ДЕВУШКИ КМС КОРОТКАЯ ПРОГРАММА

JUDGES DETAILS PER SKATER

Rank	Name	Nation	Starting Number	Total Segment Score	Total Element Score	Program Component Score (factored)	Total Deductions
13	Алина КАРАБАЕВА	СПБ	1	41.97	21.69	20.28	0.00

#	Executed Elements	Info	Base Value	GOE	J1	J2	J3	J4	J5	J6	J7	J8	J9	Ref	Scores of Panel
1	3S+COMBO		4.20	-2.10	-3	-3	-3	-3	-3						2.10
2	2A		3.30	0.00	0	0	0	0	0						3.30
3	LSp3		2.40	0.33	1	0	1	1	0						2.73
4	FSSp4		3.00	0.00	0	0	0	0	0						3.00
5	3Lo<	<	3.96	x -0.70	-1	-1	-1	-1	-1						3.26
6	StSq3		3.30	0.17	0	1	0	1	0						3.47
7	CCoSp4		3.50	0.33	1	0	0	1	1						3.83
			23.66												21.69
	Program Components			Factor											
	Мастерство катания			0.80	5.00	5.00	5.00	5.00	5.25						5.00
	Переходы			0.80	5.00	5.00	4.75	5.00	5.00						5.00
	Исполнение			0.80	5.00	5.00	4.75	4.75	5.00						4.92
	Хореография			0.80	5.25	5.25	5.25	5.25	5.25						5.25
	Интерпретация			0.80	5.25	5.25	5.00	5.00	5.25						5.17
	Judges Total Program Component Score (factored)														20.28

Deductions	0.00
-------------------	-------------

< Under-rotated jump x Credit for highlight distribution, base value multiplied by 1.1

Rank	Name	Nation	Starting Number	Total Segment Score	Total Element Score	Program Component Score (factored)	Total Deductions
14	Екатерина БУНТОВА	МОС	4	41.65	23.93	18.72	1.00

#	Executed Elements	Info	Base Value	GOE	J1	J2	J3	J4	J5	J6	J7	J8	J9	Ref	Scores of Panel
1	3S+2T		5.50	0.70	0	1	1	1	1						6.20
2	2A		3.30	-1.50	-3	-3	-3	-3	-3						1.80
3	3Lo		5.10	-0.93	-2	-1	-1	-2	-1						4.17
4	CCoSp4		3.50	0.33	0	0	1	1	1						3.83
5	StSq2		2.60	0.00	0	0	0	1	0						2.60
6	FSSp3		2.60	0.00	0	0	0	1	0						2.60
7	LSp3		2.40	0.33	0	1	1	1	0						2.73
			25.00												23.93
	Program Components			Factor											
	Мастерство катания			0.80	4.75	4.75	5.00	5.00	4.75						4.83
	Переходы			0.80	4.25	4.25	4.75	4.75	4.75						4.58
	Исполнение			0.80	4.50	4.50	4.75	4.75	4.75						4.67
	Хореография			0.80	4.25	4.25	5.25	5.00	5.00						4.75
	Интерпретация			0.80	4.25	4.25	5.25	4.75	4.75						4.58
	Judges Total Program Component Score (factored)														18.72

Deductions	Falls: -1.00	-1.00
-------------------	--------------	--------------

Мемориал Панина 2013

ДЕВУШКИ КМС КОРОТКАЯ ПРОГРАММА

JUDGES DETAILS PER SKATER

Rank	Name	Nation	Starting Number	Total Segment Score	Total Element Score	Total Program Component Score (factored)	Total Deductions
15	Анастасия СЕМЁНОВА	ПТЗ	24	39.59	20.73	18.86	0.00

#	Executed Elements	Info	Base Value	GOE	J1	J2	J3	J4	J5	J6	J7	J8	J9	Ref	Scores of Panel
1	FSSp3		2.60	0.00	0	0	0	0	0						2.60
2	3Lo<	<	3.60	-0.70	-1	-1	-1	-1	-2						2.90
3	CCoSp4		3.50	0.00	0	0	0	0	1						3.50
4	3S+2T		6.05	x 0.00	0	0	0	0	0						6.05
5	StSq2		2.60	0.00	0	0	0	0	0						2.60
6	1A		1.21	x -0.60	-3	-3	-3	-3	-3						0.61
7	LSp3		2.40	0.07	-1	-1	0	1	1						2.47
			21.96												20.73
Program Components			Factor												
Мастерство катания			0.80			4.75	4.75	4.75	5.00	4.75					4.75
Переходы			0.80			4.50	4.50	4.75	4.75	4.50					4.58
Исполнение			0.80			4.75	4.50	4.75	5.00	4.50					4.67
Хореография			0.80			4.75	4.75	5.00	5.25	4.75					4.83
Интерпретация			0.80			4.25	4.50	5.00	5.25	4.75					4.75
Judges Total Program Component Score (factored)															18.86

Deductions	0.00
-------------------	-------------

< Under-rotated jump x Credit for highlight distribution, base value multiplied by 1.1

Rank	Name	Nation	Starting Number	Total Segment Score	Total Element Score	Total Program Component Score (factored)	Total Deductions
16	Мария САВЧЕНКО	TBE	6	38.60	22.06	16.54	0.00

#	Executed Elements	Info	Base Value	GOE	J1	J2	J3	J4	J5	J6	J7	J8	J9	Ref	Scores of Panel
1	2A		3.30	0.00	0	0	0	0	0						3.30
2	3S+2Lo		6.00	0.00	0	0	-1	0	0						6.00
3	CCoSp3		3.00	0.00	0	0	0	0	-1						3.00
4	StSq2		2.60	0.00	0	0	0	0	0						2.60
5	3Lo<	<	3.96	x -1.40	-2	-2	-2	-2	-1						2.56
6	FSSp2		2.30	-0.10	-1	-1	0	0	0						2.20
7	LSp3		2.40	0.00	0	0	0	0	0						2.40
			23.56												22.06
Program Components			Factor												
Мастерство катания			0.80			4.00	4.00	4.50	4.50	4.50					4.33
Переходы			0.80			3.75	3.75	4.00	4.00	4.25					3.92
Исполнение			0.80			3.75	4.00	4.25	4.25	4.25					4.17
Хореография			0.80			4.00	3.75	4.50	4.00	4.50					4.17
Интерпретация			0.80			3.75	4.00	4.50	4.00	4.25					4.08
Judges Total Program Component Score (factored)															16.54

Deductions	0.00
-------------------	-------------

< Under-rotated jump x Credit for highlight distribution, base value multiplied by 1.1

Мемориал Панина 2013

ДЕВУШКИ КМС КОРОТКАЯ ПРОГРАММА

JUDGES DETAILS PER SKATER

Rank	Name	Nation	Starting Number	Total Segment Score	Total Element Score	Program Component Score (factored)	Total Deductions
17	Анастасия ЯЦЕНКО	ПРМ	25	37.10	18.82	18.28	0.00

#	Executed Elements	Info	Base Value	GOE	J1	J2	J3	J4	J5	J6	J7	J8	J9	Ref	Scores of Panel	
1	2A		3.30	0.50	1	1	1	0	1						3.80	
2	3F<+COMBO	e	3.70	-2.10	-3	-3	-3	-3	-3						1.60	
3	LSp3		2.40	0.50	1	1	0	1	1						2.90	
4	3Lo<<	<<	1.98	x -0.90	-3	-3	-3	-3	-3						1.08	
5	FSSp4		3.00	0.17	0	0	0	1	1						3.17	
6	CCoSp4		3.50	0.17	1	0	0	0	1						3.67	
7	StSq2		2.60	0.00	0	0	0	1	0						2.60	
			20.48												18.82	
Program Components			Factor													
Мастерство катания			0.80			4.50	4.50	4.75	4.75	4.75						4.67
Переходы			0.80			4.25	4.25	4.50	4.50	4.75						4.42
Исполнение			0.80			4.50	4.50	4.25	4.50	4.50						4.50
Хореография			0.80			4.50	4.50	4.75	4.75	4.75						4.67
Интерпретация			0.80			4.25	4.25	4.75	4.75	5.00						4.58
Judges Total Program Component Score (factored)																18.28

Deductions	0.00
-------------------	-------------

< Under-rotated jump << Downgraded jump x Credit for highlight distribution, base value multiplied by 1.1 e Jump take off with wrong edge

Rank	Name	Nation	Starting Number	Total Segment Score	Total Element Score	Program Component Score (factored)	Total Deductions
18	Екатерина ГУСЕВА	СПБ	18	36.65	19.33	17.32	0.00

#	Executed Elements	Info	Base Value	GOE	J1	J2	J3	J4	J5	J6	J7	J8	J9	Ref	Scores of Panel	
1	3F<<+2T	<<	3.10	-0.60	-2	-2	-2	-2	-2						2.50	
2	3Lo<	<	3.60	-0.70	-1	-1	-1	-1	-1						2.90	
3	FSSp2		2.30	0.00	0	0	0	0	0						2.30	
4	2A<	<	2.30	-0.50	-1	-1	-1	-1	-1						1.80	
5	CCoSp4		3.50	0.00	0	0	0	0	-1						3.50	
6	StSq3		3.30	0.00	0	0	0	0	0						3.30	
7	LSp4		2.70	0.33	1	0	0	1	1						3.03	
			20.80												19.33	
Program Components			Factor													
Мастерство катания			0.80			4.50	4.25	4.25	4.50	4.25						4.33
Переходы			0.80			4.25	4.00	4.25	4.25	4.25						4.25
Исполнение			0.80			4.25	4.00	4.25	4.50	4.50						4.33
Хореография			0.80			4.50	4.25	4.25	4.50	4.50						4.42
Интерпретация			0.80			4.00	4.25	4.50	4.75	4.25						4.33
Judges Total Program Component Score (factored)																17.32

Deductions	0.00
-------------------	-------------

< Under-rotated jump << Downgraded jump

Мемориал Панина 2013

ДЕВУШКИ КМС КОРОТКАЯ ПРОГРАММА

JUDGES DETAILS PER SKATER

Rank	Name	Nation	Starting Number	Total Segment Score	Total Element Score	Total Program Component Score (factored)	Total Deductions
19	Елизавета ЛЕОНОВА	СПБ	15	36.28	18.28	19.00	1.00

#	Executed Elements	Info	Base Value	GOE	J1	J2	J3	J4	J5	J6	J7	J8	J9	Ref	Scores of Panel
1	2A		3.30	0.33	1	1	0	0	1						3.63
2	StSq3		3.30	0.17	0	0	0	1	1						3.47
3	2S+2T		2.60	-0.40	-2	-2	-2	-2	-2						2.20
4	LSp3		2.40	0.00	0	0	0	1	0						2.40
5	3Lo<<	<<	1.98	x -0.90	-3	-3	-3	-3	-3						1.08
6	FSSp3		2.60	-0.10	-1	-1	0	0	0						2.50
7	CCoSp3		3.00	0.00	0	0	0	0	1						3.00
			19.18												18.28
Program Components			Factor												
Мастерство катания			0.80			5.00	5.00	4.75	4.75	5.00					4.92
Переходы			0.80			4.75	4.75	4.75	4.75	4.75					4.75
Исполнение			0.80			4.50	4.50	4.50	4.50	4.75					4.50
Хореография			0.80			4.75	4.75	4.75	5.00	5.00					4.83
Интерпретация			0.80			4.50	4.50	5.00	4.75	5.00					4.75
Judges Total Program Component Score (factored)															19.00

Deductions	Falls: -1.00	-1.00
-------------------	--------------	--------------

<< Downgraded jump x Credit for highlight distribution, base value multiplied by 1.1

Rank	Name	Nation	Starting Number	Total Segment Score	Total Element Score	Total Program Component Score (factored)	Total Deductions
20	Александра СОКОЛОВА	ЛО	19	35.15	17.47	18.68	1.00

#	Executed Elements	Info	Base Value	GOE	J1	J2	J3	J4	J5	J6	J7	J8	J9	Ref	Scores of Panel
1	3S<<+COMBO	<<	1.30	-0.60	-3	-3	-3	-3	-3						0.70
2	2Lo		1.80	0.00	0	0	0	0	0						1.80
3	FSSp4		3.00	0.50	1	1	0	1	1						3.50
4	2A		3.30	0.00	0	0	0	0	0						3.30
5	StSq2		2.60	0.00	0	0	0	1	0						2.60
6	CCoSp3		3.00	0.17	1	0	0	1	0						3.17
7	LSp3		2.40	0.00	0	0	0	0	0						2.40
			17.40												17.47
Program Components			Factor												
Мастерство катания			0.80			4.75	4.75	4.75	4.50	4.50					4.67
Переходы			0.80			4.50	4.50	4.50	4.50	4.50					4.50
Исполнение			0.80			4.75	4.75	4.75	4.50	4.50					4.67
Хореография			0.80			4.75	4.75	5.00	4.75	4.75					4.75
Интерпретация			0.80			4.50	4.75	5.25	4.75	4.75					4.75
Judges Total Program Component Score (factored)															18.68

Deductions	Falls: -1.00	-1.00
-------------------	--------------	--------------

<< Downgraded jump

Мемориал Панина 2013

ДЕВУШКИ КМС КОРОТКАЯ ПРОГРАММА

JUDGES DETAILS PER SKATER

Rank	Name	Nation	Starting Number	Total Segment Score	Total Element Score	Program Component Score (factored)	Total Deductions
21	Дарья КУЛИКОВА	ЛО	10	34.80	16.70	18.10	0.00

#	Executed Elements	Info	Base Value	GOE	J1	J2	J3	J4	J5	J6	J7	J8	J9	Ref	Scores of Panel
1	3T+COMBO		4.10	-2.10	-3	-3	-3	-3	-3						2.00
2	2A		3.30	0.00	0	0	0	0	0						3.30
3	3Lo<<	<<	1.80	-0.60	-2	-1	-2	-2	-2						1.20
4	FSSp2		2.30	0.00	0	0	0	0	0						2.30
5	LSp3		2.40	-0.10	-1	-1	0	0	0						2.30
6	StSq2		2.60	0.00	0	0	0	0	0						2.60
7	CCoSp3		3.00	0.00	0	0	0	0	0						3.00
			19.50												16.70
	Program Components			Factor											
	Мастерство катания			0.80	4.75	4.75	4.75	4.50	4.50						4.67
	Переходы			0.80	4.50	4.50	4.50	4.00	4.25						4.42
	Исполнение			0.80	4.25	4.50	4.50	4.25	4.50						4.42
	Хореография			0.80	4.75	4.75	5.00	4.25	4.50						4.67
	Интерпретация			0.80	4.50	4.50	5.00	4.25	4.25						4.42
	Judges Total Program Component Score (factored)														18.10

Deductions		0.00
-------------------	--	-------------

<< Downgraded jump

Rank	Name	Nation	Starting Number	Total Segment Score	Total Element Score	Program Component Score (factored)	Total Deductions
22	Анастасия ГУСАРОВА	ЛО	9	32.98	17.58	16.40	1.00

#	Executed Elements	Info	Base Value	GOE	J1	J2	J3	J4	J5	J6	J7	J8	J9	Ref	Scores of Panel
1	2A		3.30	-0.50	-1	-1	-1	-1	-1						2.80
2	2F+2T		3.10	0.00	0	0	0	0	0						3.10
3	LSp4		2.70	0.00	0	0	0	0	0						2.70
4	StSq2		2.60	0.00	0	0	0	0	0						2.60
5	FSSp3		2.60	-0.20	-1	-1	0	-2	0						2.40
6	2Lo	x	1.98	0.00	0	-1	0	0	0						1.98
7	CCoSp1		2.00	0.00	0	0	0	-1	0						2.00
			18.28												17.58
	Program Components			Factor											
	Мастерство катания			0.80	4.00	4.00	4.00	4.25	4.25						4.08
	Переходы			0.80	3.75	3.75	3.75	4.00	4.00						3.83
	Исполнение			0.80	4.00	4.50	3.75	4.25	4.25						4.17
	Хореография			0.80	4.25	4.25	4.25	4.25	4.50						4.25
	Интерпретация			0.80	4.25	4.25	4.00	4.00	4.25						4.17
	Judges Total Program Component Score (factored)														16.40

Deductions	Time violation: -1.00	-1.00
-------------------	-----------------------	--------------

x Credit for highlight distribution, base value multiplied by 1.1

Мемориал Панина 2013

ДЕВУШКИ КМС КОРОТКАЯ ПРОГРАММА

JUDGES DETAILS PER SKATER

Rank	Name	Nation	Starting Number	Total Segment Score	Total Element Score	Total Program Component Score (factored)	Total Deductions
23	Алина ПРИХОДЧЕНКО	СПБ	5	32.94	15.60	17.34	0.00

#	Executed Elements	Info	Base Value	GOE	J1	J2	J3	J4	J5	J6	J7	J8	J9	Ref	Scores of Panel
1	CCoSp4		3.50	0.17	1	0	1	0	0						3.67
2	3Lo<<	<<	1.80	-0.90	-3	-3	-3	-3	-3						0.90
3	FSSp2		2.30	0.00	0	0	0	0	0						2.30
4	2S+COMBO		1.43	x -0.60	-3	-3	-3	-3	-3						0.83
5	2A		3.63	x 0.00	0	0	0	0	1						3.63
6	StSq2		2.60	0.00	0	0	0	0	0						2.60
7	LSp1		1.50	0.17	0	1	0	1	0						1.67
			16.76												15.60
Program Components				Factor											
	Мастерство катания			0.80	4.25	4.25	4.25	4.75	4.75						4.42
	Переходы			0.80	4.00	4.00	4.25	4.50	4.50						4.25
	Исполнение			0.80	4.00	4.00	3.75	4.25	4.25						4.08
	Хореография			0.80	4.25	4.00	4.75	4.75	4.50						4.50
	Интерпретация			0.80	4.00	4.25	4.50	4.75	4.50						4.42
Judges Total Program Component Score (factored)															17.34

Deductions	0.00
-------------------	-------------

<< Downgraded jump x Credit for highlight distribution, base value multiplied by 1.1

Rank	Name	Nation	Starting Number	Total Segment Score	Total Element Score	Total Program Component Score (factored)	Total Deductions
24	Кристина ВИШНЯКОВА	СПБ	20	30.43	14.31	16.12	0.00

#	Executed Elements	Info	Base Value	GOE	J1	J2	J3	J4	J5	J6	J7	J8	J9	Ref	Scores of Panel
1	2A<	<	2.30	-1.00	-2	-2	-1	-2	-2						1.30
2	3Lo<<	<<	1.80	-0.70	-3	-3	-2	-2	-2						1.10
3	FSSp3		2.60	0.00	0	0	0	0	0						2.60
4	StSq3		3.30	0.00	0	0	0	0	1						3.30
5	1S+COMBO		0.44	x -0.30	-3	-3	-3	-3	-3						0.14
6	CCoSp3		3.00	0.00	0	0	0	0	1						3.00
7	LSp4		2.70	0.17	0	0	0	1	1						2.87
			16.14												14.31
Program Components				Factor											
	Мастерство катания			0.80	4.00	4.00	4.00	4.25	4.50						4.08
	Переходы			0.80	3.75	4.00	3.75	4.00	4.25						3.92
	Исполнение			0.80	3.50	3.75	3.75	4.00	4.25						3.83
	Хореография			0.80	4.00	3.75	4.25	4.50	4.50						4.25
	Интерпретация			0.80	3.75	3.75	4.25	4.25	4.50						4.08
Judges Total Program Component Score (factored)															16.12

Deductions	0.00
-------------------	-------------

< Under-rotated jump << Downgraded jump x Credit for highlight distribution, base value multiplied by 1.1

Мемориал Панина 2013

ДЕВУШКИ КМС КОРОТКАЯ ПРОГРАММА

JUDGES DETAILS PER SKATER

Rank	Name	Nation	Starting Number	Total Segment Score	Total Element Score	Program Component Score (factored)	Total Deductions
25	Дарина ИГНАТОВА	СПБ	27	28.97	12.91	16.06	0.00

#	Executed Elements	Info	Base Value	GOE	J1	J2	J3	J4	J5	J6	J7	J8	J9	Ref	Scores of Panel
1	3S<<+COMBO	<<	1.30	-0.60	-3	-3	-3	-3	-3						0.70
2	2Lo		1.80	0.00	0	0	0	0	0						1.80
3	FSSp2		2.30	0.00	0	0	0	0	0						2.30
4	2A<<	<<	1.21	x -0.60	-3	-3	-3	-3	-3						0.61
5	CCoSp2		2.50	0.00	0	0	0	0	0						2.50
6	StSq2		2.60	0.00	0	0	0	0	0						2.60
7	LSp3		2.40	0.00	0	0	0	0	0						2.40
			14.11												12.91
Program Components			Factor												
	Мастерство катания		0.80		4.00	4.00	4.25	4.00	4.50						4.08
	Переходы		0.80		3.50	3.75	4.00	3.75	4.50						3.83
	Исполнение		0.80		3.50	3.75	3.75	4.00	4.25						3.83
	Хореография		0.80		3.75	4.00	4.25	4.25	4.75						4.17
	Интерпретация		0.80		3.50	3.75	4.50	4.25	4.75						4.17
Judges Total Program Component Score (factored)															16.06

Deductions	0.00
-------------------	-------------

<< Downgraded jump x Credit for highlight distribution, base value multiplied by 1.1

Rank	Name	Nation	Starting Number	Total Segment Score	Total Element Score	Program Component Score (factored)	Total Deductions
26	Валерия ВОСКРЕСЕНСКАЯ	ЧРП	8	26.84	11.90	14.94	0.00

#	Executed Elements	Info	Base Value	GOE	J1	J2	J3	J4	J5	J6	J7	J8	J9	Ref	Scores of Panel
1	2A<<	<<	1.10	-0.60	-3	-3	-3	-3	-3						0.50
2	2Lo		1.80	0.00	0	0	0	0	0						1.80
3	LSp1		1.50	-0.30	-1	-1	-1	0	-1						1.20
4	StSq2		2.60	0.00	0	0	0	0	0						2.60
5	FSSp3		2.60	0.00	0	0	0	0	0						2.60
6	2Lz<+2Lo<<*	*	0.00	0.00	-	-	-	-	-						0.00
7	CCoSp4		3.50	-0.30	-1	-1	0	-1	-1						3.20
			13.10												11.90
Program Components			Factor												
	Мастерство катания		0.80		3.75	3.75	3.75	4.25	4.50						3.92
	Переходы		0.80		3.25	3.50	3.50	4.00	4.25						3.67
	Исполнение		0.80		3.25	3.50	3.25	4.25	3.75						3.50
	Хореография		0.80		3.50	3.50	3.75	4.50	4.25						3.83
	Интерпретация		0.80		3.25	3.50	3.75	4.25	4.00						3.75
Judges Total Program Component Score (factored)															14.94

Deductions	0.00
-------------------	-------------

< Under-rotated jump << Downgraded jump * Invalid element

Мемориал Панина 2013

ДЕВУШКИ КМС КОРОТКАЯ ПРОГРАММА

JUDGES DETAILS PER SKATER

Rank	Name	Nation	Starting Number	Total Segment Score	Total Element Score	Program Score (factored)	Total Component Score (factored)	Total Deductions
27	Анастасия ХИЛКОВА	ВЛМ	12	24.36	10.38		13.98	0.00

#	Executed Elements	Info	Base Value	GOE	J1	J2	J3	J4	J5	J6	J7	J8	J9	Ref	Scores of Panel
1	2A<<	<<	1.10	-0.60	-3	-3	-3	-3	-3						0.50
2	2Lz<<+2T<	<<	1.50	-0.60	-3	-3	-2	-3	-3						0.90
3	CCoSp1		2.00	0.00	0	0	0	-1	0						2.00
4	2Lo	x	1.98	0.00	-1	0	0	0	0						1.98
5	FSSp1		2.00	-0.30	-1	-1	0	-1	-1						1.70
6	StSq1		1.80	0.00	0	0	0	0	0						1.80
7	LSp1		1.50	0.00	0	0	0	0	0						1.50
			11.88												10.38
	Program Components			Factor											
	Мастерство катания			0.80	3.50	3.50	3.50	3.75	3.75						3.58
	Переходы			0.80	3.25	3.25	3.25	3.50	3.50						3.33
	Исполнение			0.80	3.25	3.25	3.25	3.75	3.50						3.33
	Хореография			0.80	3.50	3.50	3.75	3.75	3.75						3.67
	Интерпретация			0.80	3.25	3.25	3.75	3.75	3.75						3.58
	Judges Total Program Component Score (factored)														13.98

Deductions	0.00
-------------------	-------------

< Under-rotated jump << Downgraded jump x Credit for highlight distribution, base value multiplied by 1.1

printed: 15.10.2013 22:38:50

ДЕВУШКИ КМС

RESULT DETAILS ПРОИЗВОЛЬНАЯ ПРОГРАММА

Pl.	Name	Nation	Total Segment Score =	Total Element Score +	Tot. Prog. Comp. Score * +	SS	TR	PE	CH	IN	Deduct. -
1	Анастсия КОЛОМИЕЦ	СПБ	100.35	52.61	47.74	5.92	5.75	5.92	6.08	6.17	0.00
2	Екатерина ВЫСОТИНА	СПБ	91.00	45.87	46.13	5.75	5.50	5.58	6.08	5.92	1.00
3	Мария ГОРОХОВА	СПБ	85.28	46.22	39.06	5.08	4.83	4.83	4.92	4.75	0.00
4	Анастасия БУГАКОВА	МОС	84.38	46.05	41.33	5.50	5.00	5.17	5.08	5.08	3.00
5	Екатерина БУНТОВА	МОС	82.33	44.20	38.13	5.00	4.50	4.75	4.75	4.83	0.00
6	Алина КАРАБАЕВА	СПБ	81.67	42.26	40.41	5.17	4.92	4.92	5.17	5.08	1.00
7	Евгения ИВАНЬКОВА	МОС	79.82	38.36	41.46	5.33	5.08	5.08	5.25	5.17	0.00
8	Екатерина ФИТИСОВА	СПБ	78.63	36.96	42.67	5.50	5.25	5.00	5.50	5.42	1.00
9	Богдана ЛУКАШЕВИЧ	СПБ	78.07	36.93	42.14	5.50	5.25	5.00	5.42	5.17	1.00
10	Диана СТЕРЛЯДКИНА	СПБ	77.34	35.61	41.73	5.42	5.08	5.08	5.33	5.17	0.00
11	Полина МАКАРОВА	САМ	77.14	38.27	39.87	5.25	4.83	4.92	5.00	4.92	1.00
12	Ксения КОЧУЕВА	СПБ	76.87	38.60	38.27	5.00	4.67	4.67	4.83	4.75	0.00
13	Вероника ЕРЁМИНА	СПБ	73.92	35.52	40.40	5.25	4.92	4.83	5.17	5.08	2.00
14	Анастасия ЯЦЕНКО	ПРМ	67.53	34.86	34.67	4.50	4.25	4.17	4.42	4.33	2.00
15	Алина ПРИХОДЧЕНКО	СПБ	67.15	33.08	35.07	4.50	4.17	4.33	4.50	4.42	1.00
16	Дарья СТАРОДУБЦЕВА	МОС	67.03	34.70	33.33	4.50	4.00	4.25	4.08	4.00	1.00
17	Дарья КУЛИКОВА	ЛО	64.66	30.53	36.13	4.75	4.42	4.33	4.58	4.50	2.00
18	Анастасия СЕМЁНОВА	ПТЗ	64.66	29.65	36.01	4.67	4.42	4.42	4.58	4.42	1.00
19	Александра СОКОЛОВА	ЛО	62.72	27.52	35.20	4.42	4.17	4.33	4.50	4.58	0.00
20	Анастасия ГУСАРОВА	ЛО	61.73	27.19	34.54	4.42	4.17	4.25	4.42	4.33	0.00
21	Валерия ВОСКРЕСЕНСКАЯ	ЧРП	59.33	27.72	31.61	4.17	3.75	3.92	4.00	3.92	0.00
22	Екатерина ГУСЕВА	СПБ	59.27	26.27	34.00	4.50	4.08	4.17	4.25	4.25	1.00
23	Мария САВЧЕНКО	ТВЕ	58.15	27.75	34.40	4.50	4.25	4.08	4.42	4.25	4.00
24	Кристина ВИШНЯКОВА	СПБ	52.16	24.49	30.67	4.00	3.75	3.58	3.92	3.92	3.00
25	Елизавета ЛЕОНОВА	СПБ	51.36	21.29	33.07	4.58	4.17	3.50	4.25	4.17	3.00
26	Анастасия ХИЛКОВА	ВЛМ	49.81	21.28	28.53	3.83	3.33	3.67	3.50	3.50	0.00
27	Дарина ИГНАТОВА	СПБ	47.98	18.91	31.07	4.17	3.83	3.58	3.92	3.92	2.00

SS = Мастерство катания

TR = Переходы

PE = Исполнение

CH = Хореография

IN = Интерпретация

* = factored score

Printed: 15.10.2013 22:39:03

Мемориал Панина 2013

ДЕВУШКИ КМС ПРОИЗВОЛЬНАЯ ПРОГРАММА

JUDGES DETAILS PER SKATER

Rank	Name	Nation	Starting Number	Total Segment Score	Total Element Score	Program Component Score (factored)	Total Deductions
1	Анастасия КОЛОМИЕЦ	СПБ	22	100.35	52.61	47.74	0.00

#	Executed Elements	Info	Base Value	GOE	J1	J2	J3	J4	J5	J6	J7	J8	J9	Ref	Scores of Panel
1	3Lz+3T	B	10.10	0.47	1	1	0	0	1						10.57
2	3Lz		6.00	0.00	0	0	0	0	0						6.00
3	3F+1Lo<+3S	e	9.90	-1.40	-2	-2	-2	-1	-2						8.50
4	StSq3		3.30	0.33	1	0	0	1	1						3.63
5	3Lo		5.61	x 0.00	0	0	0	0	1						5.61
6	FSSp		0.00	0.00	-	-	-	-	-						0.00
7	3F	e	5.83	x -0.70	-1	-1	-1	-2	-1						5.13
8	CCoSp4		3.50	0.50	1	1	0	1	1						4.00
9	2A+2T		5.06	x 0.00	0	0	0	0	1						5.06
10	1A		1.21	x 0.00	0	0	0	0	-1						1.21
11	LSp3		2.40	0.50	1	2	0	1	1						2.90
			52.91												52.61
Program Components			Factor												
Мастерство катания			1.60			6.00	6.00	6.00	5.75	5.75					5.92
Переходы			1.60			5.75	5.75	5.75	5.75	5.75					5.75
Исполнение			1.60			6.00	6.00	6.00	5.75	5.75					5.92
Хореография			1.60			6.00	6.00	6.25	6.25	6.00					6.08
Интерпретация			1.60			5.75	6.00	6.25	6.25	6.25					6.17
Judges Total Program Component Score (factored)															47.74

Deductions	0.00
-------------------	-------------

< Under-rotated jump x Credit for highlight distribution, base value multiplied by 1.1 e Jump take off with wrong edge

Rank	Name	Nation	Starting Number	Total Segment Score	Total Element Score	Program Component Score (factored)	Total Deductions
2	Екатерина ВЫСОТИНА	СПБ	24	91.00	45.87	46.13	1.00

#	Executed Elements	Info	Base Value	GOE	J1	J2	J3	J4	J5	J6	J7	J8	J9	Ref	Scores of Panel
1	2A		3.30	0.00	0	0	0	0	0						3.30
2	3F+2T+2T		7.90	0.00	0	0	0	0	1						7.90
3	3Lz+2T		7.30	0.00	0	0	0	0	0						7.30
4	3F		5.30	0.47	1	0	1	0	1						5.77
5	FSSp4		3.00	0.00	0	0	0	1	0						3.00
6	3Lo		5.10	-0.47	0	0	-1	-1	-1						4.63
7	3Lz<	<	4.62	x -2.10	-3	-3	-3	-3	-3						2.52
8	2F+2T		3.41	x 0.00	0	0	0	0	0						3.41
9	LSp2		1.90	0.17	1	0	0	1	0						2.07
10	StSq3		3.30	0.17	0	0	0	1	1						3.47
11	CCoSp2		2.50	0.00	0	0	0	0	0						2.50
			47.63												45.87
Program Components			Factor												
Мастерство катания			1.60			5.75	5.75	5.75	5.75	5.75					5.75
Переходы			1.60			5.50	5.50	5.25	5.50	5.75					5.50
Исполнение			1.60			5.75	5.75	5.50	5.50	5.50					5.58
Хореография			1.60			6.00	6.00	5.75	6.25	6.25					6.08
Интерпретация			1.60			5.75	5.75	6.00	6.00	6.00					5.92
Judges Total Program Component Score (factored)															46.13

Deductions	Falls: -1.00	-1.00
-------------------	--------------	--------------

< Under-rotated jump x Credit for highlight distribution, base value multiplied by 1.1

Мемориал Панина 2013

ДЕВУШКИ КМС ПРОИЗВОЛЬНАЯ ПРОГРАММА

JUDGES DETAILS PER SKATER

Rank	Name	Nation	Starting Number	Total Segment Score	Total Element Score	Program Score (factored)	Total Component Score (factored)	Total Deductions
3	Мария ГОРОХОВА	СПБ	19	85.28	46.22		39.06	0.00

#	Executed Elements	Info	Base Value	GOE	J1	J2	J3	J4	J5	J6	J7	J8	J9	Ref	Scores of Panel
1	3Lz+3T<	e	8.90	-1.40	-2	-2	-1	-2	-3						7.50
2	3Lo		5.10	0.00	0	0	0	0	1						5.10
3	3Lz		6.00	0.23	1	0	1	-1	0						6.23
4	FSSp3		2.60	0.00	1	0	0	0	0						2.60
5	3S		4.20	-1.40	-2	-2	-2	-2	-2						2.80
6	3F<+2T	<	5.50	x -0.70	-1	-1	-1	-1	-1						4.80
7	2A		3.63	x 0.00	0	0	0	0	0						3.63
8	LSp3		2.40	0.50	1	1	0	1	1						2.90
9	StSq2		2.60	0.00	0	0	0	0	0						2.60
10	2A+2T		5.06	x -0.50	-1	-1	0	-1	-1						4.56
11	CCoSp4		3.50	0.00	0	0	0	0	1						3.50
			49.49												46.22
Program Components			Factor												
Мастерство катания			1.60			5.25	5.25	5.00	5.00	5.00					5.08
Переходы			1.60			5.00	5.00	5.25	4.50	4.50					4.83
Исполнение			1.60			5.00	4.75	5.00	4.75	4.50					4.83
Хореография			1.60			5.00	5.00	4.75	5.25	4.75					4.92
Интерпретация			1.60			4.75	4.75	4.75	5.00	4.75					4.75
Judges Total Program Component Score (factored)															39.06

Deductions	0.00
-------------------	-------------

< Under-rotated jump x Credit for highlight distribution, base value multiplied by 1.1 e Jump take off with wrong edge

Rank	Name	Nation	Starting Number	Total Segment Score	Total Element Score	Program Score (factored)	Total Component Score (factored)	Total Deductions
4	Анастасия БУГАКОВА	МОС	21	84.38	46.05		41.33	3.00

#	Executed Elements	Info	Base Value	GOE	J1	J2	J3	J4	J5	J6	J7	J8	J9	Ref	Scores of Panel
1	3T+3T		8.20	-2.10	-3	-3	-3	-3	-3						6.10
2	3Lz+2T		7.30	0.00	0	0	0	0	0						7.30
3	3F	e	5.30	-0.70	-1	-1	-1	-2	-1						4.60
4	3Lz<	<	4.20	-2.10	-3	-3	-3	-3	-3						2.10
5	FSSp4		3.00	0.50	1	1	0	1	1						3.50
6	3Lo		5.61	x 0.00	0	0	0	0	0						5.61
7	3S<	<	3.19	x -0.70	-1	-1	-1	-1	-1						2.49
8	2A+2T+2T		6.49	x 0.00	0	0	0	0	0						6.49
9	LSp2		1.90	0.33	1	0	0	2	1						2.23
10	StSq3		3.30	0.33	1	0	0	1	1						3.63
11	CCoSp1		2.00	0.00	0	0	0	0	1						2.00
			50.49												46.05
Program Components			Factor												
Мастерство катания			1.60			5.50	5.50	5.25	5.50	5.50					5.50
Переходы			1.60			5.00	5.25	5.25	4.75	4.50					5.00
Исполнение			1.60			5.25	5.25	5.00	5.25	4.75					5.17
Хореография			1.60			5.25	5.50	5.25	4.75	4.50					5.08
Интерпретация			1.60			5.00	5.50	5.25	5.00	4.75					5.08
Judges Total Program Component Score (factored)															41.33

Deductions	Falls: -3.00	-3.00
-------------------	--------------	--------------

< Under-rotated jump x Credit for highlight distribution, base value multiplied by 1.1 e Jump take off with wrong edge

Мемориал Панина 2013

ДЕВУШКИ КМС ПРОИЗВОЛЬНАЯ ПРОГРАММА

JUDGES DETAILS PER SKATER

Rank	Name	Nation	Starting Number	Total Segment Score	Total Element Score	Program Score (factored)	Total Component Score (factored)	Total Deductions
5	Екатерина БУНТОВА	МОС	11	82.33	44.20		38.13	0.00

#	Executed Elements	Info	Base Value	GOE	J1	J2	J3	J4	J5	J6	J7	J8	J9	Ref	Scores of Panel	
1	3S+2T		5.50	-0.70	-1	-1	-1	-1	-1						4.80	
2	2A		3.30	0.00	0	0	0	0	0						3.30	
3	3Lo		5.10	-0.70	-1	-1	-1	-1	-1						4.40	
4	2A+2T		4.60	0.00	0	0	0	0	0						4.60	
5	FCCoSp3		3.00	0.33	1	0	0	1	1						3.33	
6	3T+2T		5.94	x 0.00	0	0	0	0	0						5.94	
7	3T		4.51	x 0.00	0	0	0	0	0						4.51	
8	CCoSp4		3.50	0.00	0	0	0	0	1						3.50	
9	StSq2		2.60	0.00	0	0	0	1	0						2.60	
10	3S		4.62	x 0.00	0	0	0	0	0						4.62	
11	FSSp3		2.60	0.00	0	0	0	0	0						2.60	
			45.27												44.20	
Program Components			Factor													
Мастерство катания			1.60			5.00	5.00	5.00	4.75	5.00						5.00
Переходы			1.60			4.50	4.50	4.50	4.50	4.75						4.50
Исполнение			1.60			5.00	5.00	4.50	4.50	4.75						4.75
Хореография			1.60			4.75	4.75	4.75	4.50	5.00						4.75
Интерпретация			1.60			4.75	4.75	5.00	4.75	5.00						4.83
Judges Total Program Component Score (factored)																38.13

Deductions	0.00
-------------------	-------------

x Credit for highlight distribution, base value multiplied by 1.1

Rank	Name	Nation	Starting Number	Total Segment Score	Total Element Score	Program Score (factored)	Total Component Score (factored)	Total Deductions
6	Алина КАРАБАЕВА	СПБ	12	81.67	42.26		40.41	1.00

#	Executed Elements	Info	Base Value	GOE	J1	J2	J3	J4	J5	J6	J7	J8	J9	Ref	Scores of Panel	
1	3F<	<	3.70	-2.10	-3	-3	-3	-3	-3						1.60	
2	3T		4.10	0.23	0	0	0	1	1						4.33	
3	2A		3.30	0.00	0	0	0	0	0						3.30	
4	LSp4		2.70	0.50	1	0	1	1	1						3.20	
5	3F<+1Lo<<+2S	<<	5.00	-1.40	-2	-2	-2	-2	-3						3.60	
6	3Lo		5.10	0.00	0	0	0	0	1						5.10	
7	FSSp4		3.00	0.33	1	0	0	1	1						3.33	
8	3Lo+2T		7.04	x 0.00	0	0	0	0	1						7.04	
9	2A		3.63	x 0.00	0	0	0	0	0						3.63	
10	StSq3		3.30	0.00	0	0	0	1	0						3.30	
11	CCoSp4		3.50	0.33	1	0	0	1	1						3.83	
			44.37												42.26	
Program Components			Factor													
Мастерство катания			1.60			5.25	5.00	5.25	5.00	5.25						5.17
Переходы			1.60			5.00	4.75	5.25	4.75	5.00						4.92
Исполнение			1.60			5.00	4.75	5.00	4.75	5.00						4.92
Хореография			1.60			5.00	5.00	5.25	5.25	5.25						5.17
Интерпретация			1.60			4.75	4.75	5.50	5.25	5.25						5.08
Judges Total Program Component Score (factored)																40.41

Deductions	Falls: -1.00	-1.00
-------------------	--------------	--------------

< Under-rotated jump << Downgraded jump x Credit for highlight distribution, base value multiplied by 1.1

Мемориал Панина 2013

ДЕВУШКИ КМС ПРОИЗВОЛЬНАЯ ПРОГРАММА

JUDGES DETAILS PER SKATER

Rank	Name	Nation	Starting Number	Total Segment Score	Total Element Score	Program Component Score (factored)	Total Deductions
7	Евгения ИВАНЬКОВА	МОС	27	79.82	38.36	41.46	0.00

#	Executed Elements	Info	Base Value	GOE	J1	J2	J3	J4	J5	J6	J7	J8	J9	Ref	Scores of Panel
1	3T+2T		5.40	0.23	0	0	1	0	1						5.63
2	2A		3.30	0.50	1	1	1	0	1						3.80
3	3T		4.10	0.00	0	0	0	0	1						4.10
4	FCCoSp3		3.00	0.00	0	0	0	0	0						3.00
5	3Lo<+2T	<	4.90	-0.70	-1	-1	0	-1	-1						4.20
6	3Lo<	<	3.96	x -0.70	-1	-1	-2	-1	-1						3.26
7	LSp2		1.90	0.00	0	0	0	0	0						1.90
8	3S<<	<<	1.43	x -0.60	-3	-3	-2	-3	-3						0.83
9	2A+2T+2Lo		7.04	x 0.00	0	0	0	0	-1						7.04
10	StSq2		2.60	0.00	0	0	0	0	0						2.60
11	CCoSp1		2.00	0.00	0	0	0	0	-1						2.00
			39.63												38.36
Program Components				Factor											
Мастерство катания				1.60	5.25	5.25	5.50	5.50	5.00						5.33
Переходы				1.60	5.00	5.00	5.25	5.25	4.75						5.08
Исполнение				1.60	5.25	5.00	5.00	5.25	4.75						5.08
Хореография				1.60	5.25	5.00	5.50	5.50	4.75						5.25
Интерпретация				1.60	5.00	5.00	5.50	5.50	4.75						5.17
Judges Total Program Component Score (factored)															41.46

Deductions	0.00
-------------------	-------------

< Under-rotated jump << Downgraded jump x Credit for highlight distribution, base value multiplied by 1.1

Rank	Name	Nation	Starting Number	Total Segment Score	Total Element Score	Program Component Score (factored)	Total Deductions
8	Екатерина ФИТИСОВА	СПБ	25	78.63	36.96	42.67	1.00

#	Executed Elements	Info	Base Value	GOE	J1	J2	J3	J4	J5	J6	J7	J8	J9	Ref	Scores of Panel
1	3S+3T<	<	7.10	-0.70	-1	-1	-1	0	-1						6.40
2	2F		1.80	0.00	0	0	0	0	0						1.80
3	2A+3T<	<	6.20	-1.00	-2	-2	-2	-2	-3						5.20
4	FSSp3		2.60	0.33	1	0	0	1	1						2.93
5	StSq3		3.30	0.17	0	0	0	1	1						3.47
6	3Lo<	<	3.96	x -2.10	-3	-3	-3	-3	-3						1.86
7	2Lo		1.98	x 0.00	0	0	0	0	0						1.98
8	2A		3.63	x 0.00	0	0	0	0	1						3.63
9	3S		4.62	x 0.00	0	0	0	0	0						4.62
10	LSp2		1.90	0.00	1	0	0	0	0						1.90
11	CCoSp3		3.00	0.17	1	0	0	1	0						3.17
			40.09												36.96
Program Components				Factor											
Мастерство катания				1.60	5.50	5.50	5.50	5.50	5.25						5.50
Переходы				1.60	5.25	5.25	5.25	5.50	5.00						5.25
Исполнение				1.60	5.25	5.00	5.00	5.00	4.75						5.00
Хореография				1.60	5.50	5.50	5.50	5.75	5.50						5.50
Интерпретация				1.60	5.00	5.25	5.75	5.75	5.25						5.42
Judges Total Program Component Score (factored)															42.67

Deductions	Falls: -1.00	-1.00
-------------------	--------------	--------------

< Under-rotated jump x Credit for highlight distribution, base value multiplied by 1.1

Мемориал Панина 2013

ДЕВУШКИ КМС ПРОИЗВОЛЬНАЯ ПРОГРАММА

JUDGES DETAILS PER SKATER

Rank	Name	Nation	Starting Number	Total Segment Score	Total Element Score	Program Score (factored)	Total Component Score (factored)	Total Deductions
9	Богдана ЛУКАШЕВИЧ	СПБ	23	78.07	36.93		42.14	1.00

#	Executed Elements	Info	Base Value	GOE	J1	J2	J3	J4	J5	J6	J7	J8	J9	Ref	Scores of Panel
1	3T		4.10	-2.10	-3	-3	-3	-3	-3						2.00
2	3S+2T<<+2Lo	<<	6.40	-1.40	-2	-2	0	-2	-3						5.00
3	3S		4.20	-0.70	0	-1	-1	-1	-2						3.50
4	CCoSp4		3.50	0.33	1	0	0	1	1						3.83
5	3F<	<	4.07	x -1.40	-2	-2	-1	-2	-2						2.67
6	3Lo+2T		7.04	x -0.70	-1	0	-1	-1	-1						6.34
7	2A<+2T	<	3.96	x -0.50	-1	-1	-1	-1	-1						3.46
8	2A<	<	2.53	x -0.50	-1	-1	0	-1	-1						2.03
9	LSp3		2.40	0.50	1	1	0	1	1						2.90
10	StSq2		2.60	0.00	0	0	0	0	1						2.60
11	FSSp3		2.60	0.00	0	0	0	1	0						2.60
			43.40												36.93
Program Components			Factor												
Мастерство катания			1.60		5.50	5.50	5.50	5.50	5.25						5.50
Переходы			1.60		5.25	5.25	5.50	5.25	5.00						5.25
Исполнение			1.60		5.00	5.25	5.25	4.75	4.50						5.00
Хореография			1.60		5.25	5.50	5.50	5.50	5.00						5.42
Интерпретация			1.60		5.00	5.25	5.75	5.25	5.00						5.17
Judges Total Program Component Score (factored)														42.14	

Deductions	Falls: -1.00	-1.00
-------------------	--------------	--------------

< Under-rotated jump << Downgraded jump x Credit for highlight distribution, base value multiplied by 1.1

Rank	Name	Nation	Starting Number	Total Segment Score	Total Element Score	Program Score (factored)	Total Component Score (factored)	Total Deductions
10	Диана СТЕРЛЯДКИНА	СПБ	20	77.34	35.61		41.73	0.00

#	Executed Elements	Info	Base Value	GOE	J1	J2	J3	J4	J5	J6	J7	J8	J9	Ref	Scores of Panel
1	2Lz		2.10	0.00	0	0	0	0	0						2.10
2	3Lo		5.10	-0.70	-1	-1	-1	-1	-1						4.40
3	3S		4.20	-0.23	0	0	0	-1	-1						3.97
4	FCSp3		2.80	0.00	1	0	0	0	0						2.80
5	3Lo+SEQ		4.49	x 0.00	0	0	0	0	1						4.49
6	3S+2T		6.05	x 0.00	0	0	0	0	0						6.05
7	LSp1		1.50	0.00	0	0	0	1	0						1.50
8	2A		3.63	x 0.00	0	0	0	0	1						3.63
9	StSq2		2.60	0.00	0	0	0	0	0						2.60
10	2A+SEQ		2.90	x -0.83	-2	-1	0	-2	-2						2.07
11	CCoSp1		2.00	0.00	0	0	0	1	0						2.00
			37.37												35.61
Program Components			Factor												
Мастерство катания			1.60		5.25	5.50	5.50	5.50	5.25						5.42
Переходы			1.60		5.00	5.25	5.25	5.00	4.50						5.08
Исполнение			1.60		5.00	5.00	5.50	5.25	4.75						5.08
Хореография			1.60		5.25	5.25	5.75	5.50	4.75						5.33
Интерпретация			1.60		5.00	5.25	5.75	5.25	5.00						5.17
Judges Total Program Component Score (factored)														41.73	

Deductions		0.00
-------------------	--	-------------

x Credit for highlight distribution, base value multiplied by 1.1

Мемориал Панина 2013

ДЕВУШКИ КМС ПРОИЗВОЛЬНАЯ ПРОГРАММА

JUDGES DETAILS PER SKATER

Rank	Name	Nation	Starting Number	Total Segment Score	Total Element Score	Program Component Score (factored)	Total Deductions
11	Полина МАКАРОВА	CAM	26	77.14	38.27	39.87	1.00

#	Executed Elements	Info	Base Value	GOE	J1	J2	J3	J4	J5	J6	J7	J8	J9	Ref	Scores of Panel
1	3Lz		6.00	-0.70	0	-1	-1	-2	-1						5.30
2	3F	e	5.30	-1.40	-2	-2	-1	-2	-3						3.90
3	FCSp4		3.20	0.33	1	0	0	1	2						3.53
4	3Lz+1Lo+1S		6.90	-0.70	0	-1	-1	-2	-1						6.20
5	3Lo<<	<<	1.80	-0.90	-3	-3	-3	-3	-3						0.90
6	LSp2		1.90	0.33	1	0	0	2	1						2.23
7	3F<<<+SEQ	e	1.58	x -0.70	-2	-2	-2	-3	-3						0.88
8	StSq2		2.60	-0.90	-3	-3	-3	-3	-3						1.70
9	2A		3.63	x 0.00	0	0	0	0	1						3.63
10	3T+2T		5.94	x 0.23	1	0	0	0	1						6.17
11	CCoSp4		3.50	0.33	1	0	0	1	1						3.83
			42.35												38.27
Program Components			Factor												
Мастерство катания			1.60			5.25	5.25	5.25	5.50	5.25					5.25
Переходы			1.60			4.75	5.00	5.25	4.50	4.75					4.83
Исполнение			1.60			4.75	5.00	5.00	5.00	4.50					4.92
Хореография			1.60			5.00	5.00	5.25	5.00	4.75					5.00
Интерпретация			1.60			4.75	5.25	5.25	4.75	4.75					4.92
Judges Total Program Component Score (factored)															39.87

Deductions	Falls: -1.00	-1.00
-------------------	--------------	--------------

<< Downgraded jump x Credit for highlight distribution, base value multiplied by 1.1 e Jump take off with wrong edge

Rank	Name	Nation	Starting Number	Total Segment Score	Total Element Score	Program Component Score (factored)	Total Deductions
12	Ксения КОЧУЕВА	СПБ	18	76.87	38.60	38.27	0.00

#	Executed Elements	Info	Base Value	GOE	J1	J2	J3	J4	J5	J6	J7	J8	J9	Ref	Scores of Panel
1	3S+2T		5.50	0.00	0	0	0	0	0						5.50
2	3Lo<<	<<	1.80	-0.80	-3	-3	-2	-2	-3						1.00
3	FSSp3		2.60	0.50	1	1	0	1	1						3.10
4	2A+2T		4.60	0.00	0	0	0	0	0						4.60
5	3T		4.10	-1.17	-2	-2	-1	-2	-1						2.93
6	CCoSp3		3.00	0.00	0	0	0	0	0						3.00
7	3S		4.62	x 0.00	0	0	0	0	0						4.62
8	StSq2		2.60	0.00	0	0	0	0	0						2.60
9	2A		3.63	x 0.00	0	0	0	0	1						3.63
10	2Lo+2T+2Lo		5.39	x 0.00	0	0	0	0	0						5.39
11	LSp2		1.90	0.33	1	1	0	1	0						2.23
			39.74												38.60
Program Components			Factor												
Мастерство катания			1.60			5.00	5.00	5.00	5.25	4.75					5.00
Переходы			1.60			4.75	4.75	4.75	4.50	4.50					4.67
Исполнение			1.60			4.75	4.75	4.50	4.75	4.50					4.67
Хореография			1.60			4.75	5.00	4.75	5.00	4.50					4.83
Интерпретация			1.60			4.75	5.00	4.75	4.75	4.25					4.75
Judges Total Program Component Score (factored)															38.27

Deductions		0.00
-------------------	--	-------------

<< Downgraded jump x Credit for highlight distribution, base value multiplied by 1.1

Мемориал Панина 2013

ДЕВУШКИ КМС ПРОИЗВОЛЬНАЯ ПРОГРАММА

JUDGES DETAILS PER SKATER

Rank	Name	Nation	Starting Number	Total Segment Score	Total Element Score	Total Program Component Score (factored)	Total Deductions
13	Вероника ЕРЁМИНА	СПБ	17	73.92	35.52	40.40	2.00

#	Executed Elements	Info	Base Value	GOE	J1	J2	J3	J4	J5	J6	J7	J8	J9	Ref	Scores of Panel	
1	3S<	<	2.90	-2.10	-3	-3	-3	-3	-3						0.80	
2	2A+2T+2T		5.90	0.00	0	0	0	0	0						5.90	
3	3T+2T		5.40	-0.70	-1	-1	-1	-1	-1						4.70	
4	2A		3.30	0.17	0	1	0	0	1						3.47	
5	FSSp4		3.00	0.33	1	0	0	1	1						3.33	
6	3S+2T		6.05	x 0.00	0	0	0	0	1						6.05	
7	3T<	<	3.19	x -2.10	-3	-3	-3	-3	-3						1.09	
8	CCoSp3		3.00	0.17	1	0	0	1	0						3.17	
9	2Lz	x	2.31	0.00	0	0	0	0	0						2.31	
10	StSq1		1.80	0.00	0	0	0	0	0						1.80	
11	LSp3		2.40	0.50	1	1	0	1	1						2.90	
			39.25												35.52	
Program Components			Factor													
Мастерство катания			1.60			5.25	5.25	5.25	5.25	4.75						5.25
Переходы			1.60			5.00	5.00	5.00	4.75	4.50						4.92
Исполнение			1.60			5.25	5.00	4.75	4.75	4.50						4.83
Хореография			1.60			5.25	5.25	5.00	5.25	4.75						5.17
Интерпретация			1.60			5.00	5.25	5.25	5.00	4.75						5.08
Judges Total Program Component Score (factored)																40.40

Deductions	Falls: -2.00	-2.00
-------------------	--------------	--------------

< Under-rotated jump x Credit for highlight distribution, base value multiplied by 1.1

Rank	Name	Nation	Starting Number	Total Segment Score	Total Element Score	Total Program Component Score (factored)	Total Deductions
14	Анастасия ЯЦЕНКО	ПРМ	14	67.53	34.86	34.67	2.00

#	Executed Elements	Info	Base Value	GOE	J1	J2	J3	J4	J5	J6	J7	J8	J9	Ref	Scores of Panel	
1	2A+3T		7.40	-0.70	-1	-1	0	-1	-1						6.70	
2	3S		4.20	-2.10	-3	-3	-3	-3	-3						2.10	
3	3Lo		5.10	-2.10	-3	-3	-3	-3	-3						3.00	
4	LSp4		2.70	0.33	1	0	0	1	1						3.03	
5	3F<	e	3.70	-1.63	-2	-2	-1	-3	-3						2.07	
6	3S<+2T	<	4.62	x -0.70	-1	-1	-1	-1	-1						3.92	
7	FCCoSp1		2.00	0.00	0	0	0	0	0						2.00	
8	2T+2T+2Lo<<	<<	3.41	x -0.60	-3	-3	-2	-3	-3						2.81	
9	2A	x	3.63	0.00	0	0	0	0	1						3.63	
10	StSq2		2.60	0.00	0	0	0	0	0						2.60	
11	CCoSp3		3.00	0.00	1	0	0	0	0						3.00	
			42.36												34.86	
Program Components			Factor													
Мастерство катания			1.60			4.25	4.50	4.50	4.50	4.75						4.50
Переходы			1.60			4.25	4.00	4.25	4.25	4.50						4.25
Исполнение			1.60			4.00	4.25	4.00	4.50	4.25						4.17
Хореография			1.60			4.50	4.00	4.25	4.50	4.50						4.42
Интерпретация			1.60			4.25	4.25	4.25	4.50	4.75						4.33
Judges Total Program Component Score (factored)																34.67

Deductions	Falls: -2.00	-2.00
-------------------	--------------	--------------

< Under-rotated jump << Downgraded jump x Credit for highlight distribution, base value multiplied by 1.1 e Jump take off with wrong edge

Мемориал Панина 2013

ДЕВУШКИ КМС ПРОИЗВОЛЬНАЯ ПРОГРАММА

JUDGES DETAILS PER SKATER

Rank	Name	Nation	Starting Number	Total Segment Score	Total Element Score	Total Program Component Score (factored)	Total Deductions
15	Алина ПРИХОДЧЕНКО	СПБ	3	67.15	33.08	35.07	1.00

#	Executed Elements	Info	Base Value	GOE	J1	J2	J3	J4	J5	J6	J7	J8	J9	Ref	Scores of Panel
1	2Lz		2.10	0.00	0	0	0	0	0						2.10
2	3S<	<	2.90	-2.10	-3	-3	-3	-3	-3						0.80
3	3Lo<<	<<	1.80	-0.70	-2	-2	-2	-3	-3						1.10
4	FSSp3		2.60	0.17	1	0	0	0	1						2.77
5	2Lz+2T		3.40	0.00	0	0	0	0	0						3.40
6	2A+2T	x	5.06	0.00	0	0	0	0	0						5.06
7	StSq2		2.60	0.00	0	0	0	0	0						2.60
8	LSp2		1.90	0.33	1	1	0	1	0						2.23
9	3S+2T	x	6.05	0.00	0	0	0	0	0						6.05
10	2A	x	3.63	0.17	0	1	0	0	1						3.80
11	CCoSp3		3.00	0.17	1	0	0	1	0						3.17
			35.04												33.08
Program Components			Factor												
Мастерство катания			1.60		4.50	4.50	4.50	4.50	4.75						4.50
Переходы			1.60		4.25	4.00	4.00	4.25	4.50						4.17
Исполнение			1.60		4.50	4.00	4.25	4.25	4.50						4.33
Хореография			1.60		4.50	4.25	4.50	4.75	4.50						4.50
Интерпретация			1.60		4.25	4.25	4.75	4.50	4.50						4.42
Judges Total Program Component Score (factored)															35.07

Deductions	Falls: -1.00	-1.00
-------------------	--------------	--------------

< Under-rotated jump << Downgraded jump x Credit for highlight distribution, base value multiplied by 1.1

Rank	Name	Nation	Starting Number	Total Segment Score	Total Element Score	Total Program Component Score (factored)	Total Deductions
16	Дарья СТАРОДУБЦЕВА	МОС	16	67.03	34.70	33.33	1.00

#	Executed Elements	Info	Base Value	GOE	J1	J2	J3	J4	J5	J6	J7	J8	J9	Ref	Scores of Panel
1	3Lo		5.10	-1.40	-2	-1	-2	-2	-2						3.70
2	2F		1.80	0.00	0	0	0	0	0						1.80
3	3T		4.10	0.00	0	0	0	0	0						4.10
4	3Lo<+SEQ	<	2.88	-2.10	-3	-3	-3	-3	-3						0.78
5	3S+2T		5.50	-0.70	-1	-1	-1	-1	-1						4.80
6	LSp3		2.40	0.33	0	1	0	1	1						2.73
7	2A	x	3.63	0.00	0	0	0	0	1						3.63
8	2A+2T	x	5.06	0.00	0	0	0	0	1						5.06
9	CCoSp4		3.50	0.00	0	0	0	0	1						3.50
10	StSq2		2.60	0.00	0	0	0	0	0						2.60
11	FCCoSp1		2.00	0.00	0	0	0	0	1						2.00
			38.57												34.70
Program Components			Factor												
Мастерство катания			1.60		4.50	4.50	4.50	4.50	4.50						4.50
Переходы			1.60		4.25	4.00	4.50	3.75	3.75						4.00
Исполнение			1.60		4.25	4.25	4.25	4.25	4.00						4.25
Хореография			1.60		4.25	4.00	4.25	4.00	3.75						4.08
Интерпретация			1.60		4.00	4.00	4.50	4.00	3.50						4.00
Judges Total Program Component Score (factored)															33.33

Deductions	Falls: -1.00	-1.00
-------------------	--------------	--------------

< Under-rotated jump x Credit for highlight distribution, base value multiplied by 1.1

Мемориал Панина 2013

ДЕВУШКИ КМС ПРОИЗВОЛЬНАЯ ПРОГРАММА

JUDGES DETAILS PER SKATER

Rank	Name	Nation	Starting Number	Total Segment Score	Total Element Score	Total Program Component Score (factored)	Total Deductions
17	Дарья КУЛИКОВА	ЛО	10	64.66	30.53	36.13	2.00

#	Executed Elements	Info	Base Value	GOE	J1	J2	J3	J4	J5	J6	J7	J8	J9	Ref	Scores of Panel
1	3T+2T+2Lo		7.20	0.00	0	0	0	0	0						7.20
2	3S		4.20	-0.23	0	0	0	-1	-1						3.97
3	LSp2		1.90	0.00	0	0	0	1	0						1.90
4	2S		1.30	0.00	0	0	0	0	0						1.30
5	StSq1		1.80	0.00	0	0	0	0	0						1.80
6	2Lz+2A<+SEQ	<	3.87	x -1.50	-3	-3	-3	-3	-3						2.37
7	2Lo		1.98	x 0.00	0	0	0	0	0						1.98
8	FSSp2		2.30	0.17	1	1	0	0	0						2.47
9	3T		4.51	x 0.00	0	0	0	0	0						4.51
10	2A<	<	2.53	x -1.50	-3	-3	-3	-3	-3						1.03
11	CCoSp1		2.00	0.00	0	0	0	0	-1						2.00
			33.59												30.53
Program Components			Factor												
Мастерство катания			1.60		4.75	4.75	4.75	4.75	4.50						4.75
Переходы			1.60		4.50	4.50	4.50	4.25	4.25						4.42
Исполнение			1.60		4.50	4.50	4.00	4.25	4.25						4.33
Хореография			1.60		4.75	4.75	4.50	4.50	4.50						4.58
Интерпретация			1.60		4.50	4.75	4.75	4.00	4.25						4.50
Judges Total Program Component Score (factored)															36.13

Deductions	Falls: -2.00	-2.00
-------------------	--------------	--------------

< Under-rotated jump x Credit for highlight distribution, base value multiplied by 1.1

Rank	Name	Nation	Starting Number	Total Segment Score	Total Element Score	Total Program Component Score (factored)	Total Deductions
18	Анастасия СЕМЁНОВА	ПТЗ	15	64.66	29.65	36.01	1.00

#	Executed Elements	Info	Base Value	GOE	J1	J2	J3	J4	J5	J6	J7	J8	J9	Ref	Scores of Panel
1	2A		3.30	0.33	0	1	0	1	1						3.63
2	3T<	<	2.90	-1.40	-2	-2	-2	-2	-3						1.50
3	2S+2T		2.60	0.00	0	0	0	1	0						2.60
4	CCoSp4		3.50	0.33	1	0	0	1	1						3.83
5	3T<+2T	<	4.62	x -1.63	-2	-2	-2	-3	-3						2.99
6	3Lo<	<	3.96	x -1.40	-2	-2	-1	-2	-2						2.56
7	3S<	<	3.19	x -2.10	-3	-3	-3	-3	-3						1.09
8	FCSp3		2.80	0.00	0	0	0	0	1						2.80
9	StSq2		2.60	0.00	0	0	0	0	0						2.60
10	2Lz+2T<+2Lo<<	<<	3.85	x -0.70	-3	-3	-1	-1	-3						3.15
11	LSp3		2.40	0.50	1	1	0	1	1						2.90
			35.72												29.65
Program Components			Factor												
Мастерство катания			1.60		4.75	4.75	4.50	5.00	4.50						4.67
Переходы			1.60		4.25	4.50	4.50	4.25	4.50						4.42
Исполнение			1.60		4.50	4.50	4.25	4.50	4.25						4.42
Хореография			1.60		4.50	4.50	4.75	4.75	4.50						4.58
Интерпретация			1.60		4.25	4.50	4.50	4.50	4.25						4.42
Judges Total Program Component Score (factored)															36.01

Deductions	Falls: -1.00	-1.00
-------------------	--------------	--------------

< Under-rotated jump << Downgraded jump x Credit for highlight distribution, base value multiplied by 1.1

Мемориал Панина 2013

ДЕВУШКИ КМС ПРОИЗВОЛЬНАЯ ПРОГРАММА

JUDGES DETAILS PER SKATER

Rank	Name	Nation	Starting Number	Total Segment Score	Total Element Score	Program Component Score (factored)	Total Deductions
19	Александра СОКОЛОВА	ЛО	7	62.72	27.52	35.20	0.00

#	Executed Elements	Info	Base Value	GOE	J1	J2	J3	J4	J5	J6	J7	J8	J9	Ref	Scores of Panel
1	3S<<	<<	1.30	-0.60	-3	-3	-2	-3	-3						0.70
2	3T<	<	2.90	-1.17	-1	-2	-1	-2	-2						1.73
3	2A		3.30	0.00	0	0	0	0	0						3.30
4	CCoSp3		3.00	0.00	1	0	0	0	0						3.00
5	1A		1.10	0.00	0	0	0	0	0						1.10
6	2F+2T+2T		4.84	x 0.00	0	0	0	0	0						4.84
7	2Lz+2T	e	3.74	x -0.30	-1	-1	-1	-2	-1						3.44
8	FSSp4		3.00	0.33	1	0	0	1	1						3.33
9	2F		1.98	x 0.00	0	0	0	0	0						1.98
10	LSp1		1.50	0.00	0	0	0	0	0						1.50
11	StSq2		2.60	0.00	0	0	0	1	0						2.60
			29.26												27.52
Program Components			Factor												
Мастерство катания			1.60		4.50	4.25	4.50	4.00	4.50						4.42
Переходы			1.60		4.25	4.00	4.25	4.00	4.25						4.17
Исполнение			1.60		4.50	4.50	4.00	4.25	4.25						4.33
Хореография			1.60		4.50	4.25	4.50	4.75	4.50						4.50
Интерпретация			1.60		4.25	4.50	4.75	4.75	4.50						4.58
Judges Total Program Component Score (factored)															35.20

Deductions	0.00
-------------------	-------------

< Under-rotated jump << Downgraded jump x Credit for highlight distribution, base value multiplied by 1.1 e Jump take off with wrong edge

Rank	Name	Nation	Starting Number	Total Segment Score	Total Element Score	Program Component Score (factored)	Total Deductions
20	Анастасия ГУСАРОВА	ЛО	9	61.73	27.19	34.54	0.00

#	Executed Elements	Info	Base Value	GOE	J1	J2	J3	J4	J5	J6	J7	J8	J9	Ref	Scores of Panel
1	2A+2T		4.60	0.00	0	0	0	0	-1						4.60
2	2F		1.80	0.00	0	0	0	0	0						1.80
3	FCSp2		2.30	0.00	1	0	0	0	0						2.30
4	3S<<	<<	1.30	-0.60	-3	-3	-2	-3	-3						0.70
5	2F+2T		3.41	x 0.00	0	0	0	0	0						3.41
6	2A<	<	2.53	x -1.17	-2	-2	-2	-3	-3						1.36
7	LSp2		1.90	0.00	0	1	0	0	0						1.90
8	2F+2T+2T		4.84	x 0.00	0	0	0	0	0						4.84
9	StSq1		1.80	0.00	0	0	0	0	0						1.80
10	2Lo		1.98	x 0.00	0	0	0	0	0						1.98
11	CCoSp2		2.50	0.00	0	0	0	0	0						2.50
			28.96												27.19
Program Components			Factor												
Мастерство катания			1.60		4.50	4.50	4.25	4.25	4.50						4.42
Переходы			1.60		4.25	4.25	4.00	4.00	4.25						4.17
Исполнение			1.60		4.25	4.25	4.00	4.50	4.25						4.25
Хореография			1.60		4.50	4.50	4.25	4.50	4.25						4.42
Интерпретация			1.60		4.25	4.25	4.50	4.25	4.50						4.33
Judges Total Program Component Score (factored)															34.54

Deductions	0.00
-------------------	-------------

< Under-rotated jump << Downgraded jump x Credit for highlight distribution, base value multiplied by 1.1

Мемориал Панина 2013

ДЕВУШКИ КМС ПРОИЗВОЛЬНАЯ ПРОГРАММА

JUDGES DETAILS PER SKATER

Rank	Name	Nation	Starting Number	Total Segment Score	Total Element Score	Program Score (factored)	Total Component Score (factored)	Total Deductions
21	Валерия ВОСКРЕСЕНСКАЯ	ЧПП	5	59.33	27.72		31.61	0.00

#	Executed Elements	Info	Base Value	GOE	J1	J2	J3	J4	J5	J6	J7	J8	J9	Ref	Scores of Panel
1	2Lo		1.80	0.00	0	0	0	0	0						1.80
2	2A<	<	2.30	-0.83	-2	-2	-1	-1	-2						1.47
3	2Lz+2Lo<	<	3.40	-0.60	-2	-2	-1	-2	-2						2.80
4	FSSp2		2.30	0.00	0	1	0	0	0						2.30
5	2F+2Lo+2T<	<	4.50	-0.60	-2	-2	-2	-2	-3						3.90
6	StSq2		2.60	0.00	0	0	0	0	0						2.60
7	LSp1		1.50	-0.10	0	0	0	-1	-1						1.40
8	2Lo+2Lo		3.96	x 0.00	0	0	0	0	0						3.96
9	2Lz	e	2.31	x -0.30	-1	-1	-2	0	-1						2.01
10	CCoSp4		3.50	0.00	0	0	0	0	0						3.50
11	2F		1.98	x 0.00	0	0	0	0	0						1.98
			30.15												27.72
Program Components				Factor											
Мастерство катания				1.60	4.00	4.00	4.25	4.25	4.25						4.17
Переходы				1.60	3.75	3.75	3.75	3.75	4.00						3.75
Исполнение				1.60	3.50	4.25	4.00	4.00	3.75						3.92
Хореография				1.60	3.75	4.25	4.00	4.00	4.00						4.00
Интерпретация				1.60	3.50	4.00	4.25	3.75	4.00						3.92
Judges Total Program Component Score (factored)															31.61

Deductions	0.00
-------------------	-------------

< Under-rotated jump x Credit for highlight distribution, base value multiplied by 1.1 e Jump take off with wrong edge

Rank	Name	Nation	Starting Number	Total Segment Score	Total Element Score	Program Score (factored)	Total Component Score (factored)	Total Deductions
22	Екатерина ГУСЕВА	СПБ	8	59.27	26.27		34.00	1.00

#	Executed Elements	Info	Base Value	GOE	J1	J2	J3	J4	J5	J6	J7	J8	J9	Ref	Scores of Panel
1	3Lo<	<	3.60	-0.47	0	-1	0	-1	-1						3.13
2	3F<<	<<	1.80	-0.90	-3	-3	-3	-3	-3						0.90
3	FCSp2		2.30	0.00	1	0	0	0	0						2.30
4	3F<<+2T	<<	3.10	-0.60	-2	-2	-2	-2	-2						2.50
5	3Lo<<+2T+2T	<<	4.40	-0.60	-2	-2	-2	-2	-2						3.80
6	2A<	<	2.53	x -1.17	-2	-2	-2	-3	-3						1.36
7	3S<<+2T	<<	2.86	x -0.40	-2	-2	-2	-2	-2						2.46
8	LSp3		2.40	0.33	0	1	0	1	1						2.73
9	StSq2		2.60	0.00	0	0	0	0	0						2.60
10	3T<	<	3.19	x -0.70	-1	-1	-1	-1	-1						2.49
11	CCoSp1		2.00	0.00	0	0	0	0	0						2.00
			30.78												26.27
Program Components				Factor											
Мастерство катания				1.60	4.50	4.50	4.50	4.50	4.50						4.50
Переходы				1.60	4.00	4.25	4.00	4.00	4.25						4.08
Исполнение				1.60	4.25	4.00	4.00	4.25	4.25						4.17
Хореография				1.60	4.25	4.25	4.25	4.25	4.00						4.25
Интерпретация				1.60	4.00	4.25	4.25	4.25	4.25						4.25
Judges Total Program Component Score (factored)															34.00

Deductions	Falls: -1.00	-1.00
-------------------	--------------	--------------

< Under-rotated jump << Downgraded jump x Credit for highlight distribution, base value multiplied by 1.1

Мемориал Панина 2013

ДЕВУШКИ КМС ПРОИЗВОЛЬНАЯ ПРОГРАММА

JUDGES DETAILS PER SKATER

Rank	Name	Nation	Starting Number	Total Segment Score	Total Element Score	Total Program Component Score (factored)	Total Deductions
23	Мария САВЧЕНКО	TBE	13	58.15	27.75	34.40	4.00

#	Executed Elements	Info	Base Value	GOE	J1	J2	J3	J4	J5	J6	J7	J8	J9	Ref	Scores of Panel	
1	2A+1Lo<+3S<	<	6.60	-0.83	-2	-2	-1	0	-2						5.77	
2	3Lz<+2T<<	<<	4.60	-1.40	-2	-2	-2	-2	-3						3.20	
3	3F<	e	3.70	-2.10	-3	-3	-3	-3	-3						1.60	
4	FCSp1		1.90	0.00	0	0	0	0	-1						1.90	
5	3Lo<	<	3.60	-2.10	-3	-3	-3	-3	-3						1.50	
6	3S<+2Lo	<	5.17	x -0.70	-1	-1	-1	-1	-1						4.47	
7	2Lo		1.98	x -0.30	-1	-1	0	-1	-1						1.68	
8	CCoSp4		3.50	0.00	0	0	0	0	0						3.50	
9	2A<	<	2.53	x -1.50	-3	-3	-3	-3	-3						1.03	
10	LSp2		1.90	-0.10	0	0	-1	0	-1						1.80	
11	StSqB		1.50	-0.20	-2	-2	0	0	0						1.30	
			36.98												27.75	
Program Components			Factor													
Мастерство катания			1.60			4.50	4.50	4.50	4.50	4.50						4.50
Переходы			1.60			4.25	4.25	4.50	4.00	4.25						4.25
Исполнение			1.60			4.00	4.00	4.25	4.25	4.00						4.08
Хореография			1.60			4.25	4.25	4.50	4.50	4.50						4.42
Интерпретация			1.60			4.25	4.00	4.25	4.50	4.25						4.25
Judges Total Program Component Score (factored)																34.40

Deductions	Time violation: -1.00	Falls: -3.00	-4.00
-------------------	-----------------------	--------------	--------------

< Under-rotated jump << Downgraded jump x Credit for highlight distribution, base value multiplied by 1.1 e Jump take off with wrong edge

Rank	Name	Nation	Starting Number	Total Segment Score	Total Element Score	Total Program Component Score (factored)	Total Deductions
24	Кристина ВИШНЯКОВА	СПБ	1	52.16	24.49	30.67	3.00

#	Executed Elements	Info	Base Value	GOE	J1	J2	J3	J4	J5	J6	J7	J8	J9	Ref	Scores of Panel	
1	2A		3.63	x -1.50	-3	-3	-3	-3	-3						2.13	
2	3S<<	<<	1.30	-0.60	-3	-3	-3	-3	-3						0.70	
3	3S<<+SEQ	<<	1.04	-0.60	-3	-3	-3	-3	-3						0.44	
4	FSSp3		2.60	0.00	0	0	0	0	0						2.60	
5	2Lz		2.10	0.00	0	0	0	0	0						2.10	
6	2A		3.63	x -1.00	-2	-2	-2	-2	-2						2.63	
7	LSp3		2.40	0.17	1	1	0	0	0						2.57	
8	StSq2		2.60	0.00	0	0	0	0	0						2.60	
9	2Lo		1.98	x 0.00	0	0	0	0	0						1.98	
10	2Lz+2T		3.74	x 0.00	0	0	0	0	-1						3.74	
11	CCoSp3		3.00	0.00	0	0	0	0	0						3.00	
			28.02												24.49	
Program Components			Factor													
Мастерство катания			1.60			4.00	4.00	4.00	4.00	4.00						4.00
Переходы			1.60			3.75	3.75	3.50	3.75	4.00						3.75
Исполнение			1.60			3.50	3.50	3.25	3.75	3.75						3.58
Хореография			1.60			4.00	4.00	3.75	4.00	3.75						3.92
Интерпретация			1.60			3.75	3.75	4.00	4.00	4.00						3.92
Judges Total Program Component Score (factored)																30.67

Deductions	Falls: -3.00	-3.00
-------------------	--------------	--------------

<< Downgraded jump x Credit for highlight distribution, base value multiplied by 1.1

Мемориал Панина 2013

ДЕВУШКИ КМС ПРОИЗВОЛЬНАЯ ПРОГРАММА

JUDGES DETAILS PER SKATER

Rank	Name	Nation	Starting Number	Total Segment Score	Total Element Score	Program Component Score (factored)	Total Deductions
25	Елизавета ЛЕОНОВА	СПБ	6	51.36	21.29	33.07	3.00

#	Executed Elements	Info	Base Value	GOE	J1	J2	J3	J4	J5	J6	J7	J8	J9	Ref	Scores of Panel
1	3S+3T<<	<<	5.50	-2.10	-3	-3	-3	-3	-3						3.40
2	3Lz<	<	4.20	-1.40	-2	-2	-2	-2	-2						2.80
3	1A		1.10	0.00	0	0	0	1	0						1.10
4	CCoSp4		3.50	0.33	1	0	0	1	1						3.83
5	1F	e	0.50	-0.23	-2	-2	-2	-3	-3						0.27
6	2A<	<	2.53	x -1.50	-3	-3	-3	-3	-3						1.03
7	StSq2		2.60	-0.30	-1	-1	-1	-1	-2						2.30
8	2T	x	1.43	-0.13	-1	-1	0	0	-2						1.30
9	FCSp		0.00	0.00	-	-	-	-	-						0.00
10	2S+2T	x	2.86	0.00	0	0	0	0	0						2.86
11	LSp3		2.40	0.00	0	0	0	0	0						2.40
			26.62												21.29
Program Components			Factor												
Мастерство катания			1.60			4.50	4.50	4.50	4.75	4.75					4.58
Переходы			1.60			4.00	4.00	4.00	4.50	4.50					4.17
Исполнение			1.60			3.25	3.25	3.25	4.25	4.00					3.50
Хореография			1.60			3.75	3.75	4.50	5.00	4.50					4.25
Интерпретация			1.60			3.50	3.75	4.50	4.50	4.25					4.17
Judges Total Program Component Score (factored)															33.07

Deductions	Falls: -3.00	-3.00
-------------------	--------------	--------------

< Under-rotated jump << Downgraded jump x Credit for highlight distribution, base value multiplied by 1.1 e Jump take off with wrong edge

Rank	Name	Nation	Starting Number	Total Segment Score	Total Element Score	Program Component Score (factored)	Total Deductions
26	Анастасия ХИЛКОВА	ВЛМ	4	49.81	21.28	28.53	0.00

#	Executed Elements	Info	Base Value	GOE	J1	J2	J3	J4	J5	J6	J7	J8	J9	Ref	Scores of Panel
1	2Lz		2.10	0.00	0	-1	0	0	0						2.10
2	2Lz<	<	1.50	-0.30	-1	-1	-1	-1	-1						1.20
3	CCoSp1		2.00	0.00	0	0	0	0	0						2.00
4	2Lo+2Lo<	<	3.10	-0.40	-2	-2	-1	-1	-1						2.70
5	2Lo+1Lo+2Lo+SEQ		2.88	-0.30	-2	-2	-1	0	0						2.58
6	2F	x	1.98	0.00	-1	0	0	0	0						1.98
7	FCSp1		1.90	0.00	0	0	0	0	0						1.90
8	StSqB		1.50	0.00	0	0	0	0	0						1.50
9	2Lz<+2T<	<	2.64	x -0.60	-2	-2	-2	-2	-2						2.04
10	1A	x	1.21	0.00	0	0	0	0	0						1.21
11	LSp2		1.90	0.17	1	1	0	0	0						2.07
			22.71												21.28
Program Components			Factor												
Мастерство катания			1.60			3.75	3.75	3.75	4.00	4.00					3.83
Переходы			1.60			3.25	3.25	3.25	3.75	3.50					3.33
Исполнение			1.60			3.25	3.50	3.75	3.75	3.75					3.67
Хореография			1.60			3.00	3.25	3.75	4.25	3.50					3.50
Интерпретация			1.60			3.00	3.00	4.00	4.00	3.50					3.50
Judges Total Program Component Score (factored)															28.53

Deductions		0.00
-------------------	--	-------------

< Under-rotated jump x Credit for highlight distribution, base value multiplied by 1.1

Мемориал Панина 2013

ДЕВУШКИ КМС ПРОИЗВОЛЬНАЯ ПРОГРАММА

JUDGES DETAILS PER SKATER

Rank	Name	Nation	Starting Number	Total Segment Score	Total Element Score	Program Score (factored)	Total Component Score (factored)	Total Deductions
27	Дарина ИГНАТОВА	СПБ	2	47.98	18.91		31.07	2.00

#	Executed Elements	Info	Base Value	GOE	J1	J2	J3	J4	J5	J6	J7	J8	J9	Ref	Scores of Panel
1	2Lz		2.10	0.00	0	0	0	0	0						2.10
2	3S<<	<<	1.30	-0.60	-3	-3	-3	-3	-3						0.70
3	FSSp3		2.60	0.00	1	0	0	-2	0						2.60
4	2A<<	<<	1.10	-0.60	-3	-3	-3	-3	-3						0.50
5	2A<<	<<	1.10	-0.60	-3	-3	-3	-3	-3						0.50
6	LSp2		1.90	0.00	0	0	0	0	-1						1.90
7	2F+1Lo+2Lo+SEQ		3.17	x -0.30	-1	-1	-1	-2	-1						2.87
8	3S<<	<<	1.43	x -0.47	-2	-2	-2	-3	-3						0.96
9	StSq1		1.80	0.00	0	0	0	0	0						1.80
10	CCoSp3		3.00	0.00	0	0	0	-1	0						3.00
11	2Lo		1.98	x 0.00	0	0	0	0	0						1.98
			21.48												18.91
	Program Components			Factor											
	Мастерство катания			1.60	4.25	4.25	4.00	3.75	4.25						4.17
	Переходы			1.60	4.00	3.75	3.75	3.75	4.25						3.83
	Исполнение			1.60	3.50	3.75	3.25	3.50	3.75						3.58
	Хореография			1.60	3.75	4.00	3.75	4.00	4.00						3.92
	Интерпретация			1.60	3.75	3.75	4.00	4.00	4.25						3.92
	Judges Total Program Component Score (factored)														31.07

Deductions	Falls: -2.00	-2.00
-------------------	--------------	--------------

<< Downgraded jump x Credit for highlight distribution, base value multiplied by 1.1

printed: 15.10.2013 22:39:11

**Всероссийские соревнования
"Мемориал Н.А. Панина-Коломенкина"**

г. Санкт-Петербург, СК СДЮШОР

9-12 октября 2013 года

СПОРТИВНЫЕ ПАРЫ - КМС

СУДЕЙСКАЯ БРИГАДА

Технический контролер	Татьяна Шаркина	ВК	Санкт-Петербург
Технический специалист	Игорь Бич	ВК	Санкт-Петербург
Ассистент технического специалиста	Екатерина Мелешкина	1	Санкт-Петербург
Старший судья	Ольга Карташова	ВК	Санкт-Петербург
Судьи:	1. Ольга Худоба	ВК	Санкт-Петербург
	2. Екатерина Каспер	1	Санкт-Петербург
	3. Яна Карлинская	1	Санкт-Петербург
	4. Вера Бирбраер	ВК	Самара
	5. Ольга Карташова	ВК	Санкт-Петербург
Оператор ввода данных	Александр Вошко	1	Санкт-Петербург
Оператор видеоповтора	Марк Белкин	1	Санкт-Петербург
Видеооператор	Кирилл Сивель	1	Санкт-Петербург

**Всероссийские соревнования
"Мемориал Н.А. Панина-Коломенкина"**

г. Санкт-Петербург, СК СДЮШОР

9-12 октября 2013 года

ПАРЫ - КМС

ОКОНЧАТЕЛЬНЫЕ РЕЗУЛЬТАТЫ


ОК	КТ	ПТ	Фамилия, Имя	Год рождения	Организация	Город	Очки
1	3	1	Беклемищева Дарья Маслов Ярослав	1997 1994	СДЮШОР	СПб	125,35
2	2	2	Мурасова Рината Алексеев Сергей	1999 1995	СДЮСШОР "Воробьевы горы"	Москва	111,43
3	1	5	Макарова Таисия Хоронжук Аркадий	1998 1996	СДЮШОР	СПб	103,20
4	5	3	Мишина Анастасия Кудрявцев Максим	2001 1997	СДЮШОР	СПб	99,97
5	4	4	Мурашкина Милена Ларионов Никита	1998 1996	СДЮШОР	СПб	98,42
6	6	6	Сокур Альбина Ивин Сергей	2002 1997	СДЮСШОР "Воробьевы горы"	Москва	93,51

Старший Судья



Ольга Карташова

Технический контролер



Татьяна Шаркина

ПАРЫ КМС

RESULT DETAILS КОРОТКАЯ ПРОГРАММА

Pl.	Name	Nation	Total Segment Score =	Total Element Score +	Tot. Prog. Comp. Score * +	SS	TR	PE	CH	IN	Deduct. -
1	Таисия МАКАРОВА / Аркадий ХОРОНЖУК	СПБ	43.89	24.83	19.06	4.92	4.58	4.75	4.75	4.83	0.00
2	Рината МУРАСОВА / Сергей АЛЕКСЕЕВ	МОС	43.76	24.70	19.06	4.75	4.58	4.75	4.92	4.83	0.00
3	Дарья БЕКЛЕМИЩЕВА / Ярослав МАСЛОВ	СПБ	41.78	23.30	20.48	5.33	4.92	5.00	5.17	5.17	2.00
4	Милена МУРАШКИНА / Никита ЛАРИОНОВ	СПБ	35.70	18.90	16.80	4.25	4.00	4.25	4.25	4.25	0.00
5	Анастасия МИШИНА / Максим КУДРЯВЦЕВ	СПБ	34.87	20.67	16.20	4.00	3.75	4.08	4.25	4.17	2.00
6	Альбина СОКУР / Сергей ИВИН	МОС	34.51	17.37	17.14	4.33	4.00	4.25	4.42	4.42	0.00

SS = Мастерство катания

TR = Переходы

PE = Исполнение

CH = Хореография

IN = Интерпретация

* = factored score

Printed: 15.10.2013 22:41:29

Мемориал Панина 2013

ПАРЫ КМС КОРОТКАЯ ПРОГРАММА

JUDGES DETAILS PER SKATER

Rank	Name	Nation	Starting Number	Total Segment Score	Total Element Score	Program Component Score (factored)	Total Deductions
1	Таисия МАКАРОВА / Аркадий ХОРОНЖУК	СПБ	4	43.89	24.83	19.06	0.00

#	Executed Elements	Info	Base Value	GOE	J1	J2	J3	J4	J5	J6	J7	J8	J9	Ref	Scores of Panel
1	2Tw1		3.00	-0.20	-1	0	0	-1	-1						2.80
2	3TTh		4.50	-0.47	-1	-1	-1	0	0						4.03
3	2A		3.30	0.00	0	1	0	0	0						3.30
4	5TLi2		5.00	0.00	0	0	0	0	0						5.00
5	StSq2		2.60	0.00	0	0	0	0	0						2.60
6	BiDsB		2.60	0.00	0	0	0	0	-1						2.60
7	PCoSp4		4.50	0.00	-1	0	0	0	0						4.50
			25.50												24.83
	Program Components			Factor											
	Мастерство катания			0.80	5.00	5.00	5.00	4.75	4.25						4.92
	Переходы			0.80	4.50	4.75	4.75	4.50	4.00						4.58
	Исполнение			0.80	4.75	4.75	5.00	4.75	4.25						4.75
	Хореография			0.80	5.00	4.75	4.75	4.75	4.50						4.75
	Интерпретация			0.80	5.00	4.75	5.00	4.75	4.25						4.83
	Judges Total Program Component Score (factored)														19.06

Deductions	0.00
-------------------	-------------

Rank	Name	Nation	Starting Number	Total Segment Score	Total Element Score	Program Component Score (factored)	Total Deductions
2	Рината МУРАСОВА / Сергей АЛЕКСЕЕВ	МОС	3	43.76	24.70	19.06	0.00

#	Executed Elements	Info	Base Value	GOE	J1	J2	J3	J4	J5	J6	J7	J8	J9	Ref	Scores of Panel
1	2Tw3		3.50	0.20	1	1	1	0	0						3.70
2	5TLi2		5.00	0.00	0	1	0	0	-1						5.00
3	BiDs1		2.80	0.00	0	0	0	0	0						2.80
4	2TTh		2.50	0.00	-1	0	0	0	0						2.50
5	2A		3.30	-1.00	-2	-2	-2	-2	-2						2.30
6	PCoSp4		4.50	0.00	-1	0	0	0	0						4.50
7	StSq4		3.90	0.00	0	0	0	0	1						3.90
			25.50												24.70
	Program Components			Factor											
	Мастерство катания			0.80	4.75	5.00	4.75	4.75	4.75						4.75
	Переходы			0.80	4.50	4.75	4.75	4.50	4.50						4.58
	Исполнение			0.80	4.75	4.75	4.75	4.75	4.50						4.75
	Хореография			0.80	5.00	5.00	5.00	4.75	4.50						4.92
	Интерпретация			0.80	5.00	4.75	5.00	4.75	4.50						4.83
	Judges Total Program Component Score (factored)														19.06

Deductions	0.00
-------------------	-------------

Мемориал Панина 2013

ПАРЫ КМС КОРОТКАЯ ПРОГРАММА

JUDGES DETAILS PER SKATER

Rank	Name	Nation	Starting Number	Total Segment Score	Total Element Score	Program Component Score (factored)	Total Deductions
3	Дарья БЕКЛЕМИЩЕВА / Ярослав МАСЛОВ	СПБ	6	41.78	23.30	20.48	2.00

#	Executed Elements	Info	Base Value	GOE	J1	J2	J3	J4	J5	J6	J7	J8	J9	Ref	Scores of Panel
1	2Tw1		3.00	0.00	0	0	0	0	0						3.00
2	3TTh		4.50	0.00	1	0	0	0	0						4.50
3	5TLi3		5.50	0.17	1	0	0	0	1						5.67
4	2A		3.30	-0.67	-2	-2	-1	-1	-1						2.63
5	StSq3		3.30	0.00	1	0	0	0	0						3.30
6	BiDs1		2.80	-2.10	-3	-2	-3	-3	-3						0.70
7	PCoSp2		3.50	0.00	1	0	0	0	0						3.50
			25.90												23.30
	Program Components			Factor											
	Мастерство катания			0.80	5.50	5.50	5.50	5.00	4.75						5.33
	Переходы			0.80	5.00	5.00	5.25	4.75	4.50						4.92
	Исполнение			0.80	5.25	5.25	5.00	4.75	4.75						5.00
	Хореография			0.80	5.50	5.25	5.25	5.00	4.50						5.17
	Интерпретация			0.80	5.50	5.00	5.50	5.00	4.50						5.17
	Judges Total Program Component Score (factored)														20.48

Deductions	Falls: -1.00	Costume failure: -1.00	-2.00
-------------------	--------------	------------------------	--------------

Rank	Name	Nation	Starting Number	Total Segment Score	Total Element Score	Program Component Score (factored)	Total Deductions
4	Милена МУРАШКИНА / Никита ЛАРИОНОВ	СПБ	1	35.70	18.90	16.80	0.00

#	Executed Elements	Info	Base Value	GOE	J1	J2	J3	J4	J5	J6	J7	J8	J9	Ref	Scores of Panel
1	2Tw2		3.20	0.00	0	0	0	0	0						3.20
2	2TTh		2.50	0.00	0	0	0	0	-1						2.50
3	2Lo		1.80	0.00	0	0	0	0	0						1.80
4	StSq2		2.60	0.00	1	0	0	0	0						2.60
5	5TLi3		5.50	-0.50	-1	-1	-1	-1	-1						5.00
6	BiDs		0.00	0.00	-	-	-	-	-						0.00
7	PCoSp3		4.00	-0.20	-1	0	0	-1	-1						3.80
			19.60												18.90
	Program Components			Factor											
	Мастерство катания			0.80	4.25	4.25	4.25	4.25	4.00						4.25
	Переходы			0.80	4.00	4.00	4.00	4.00	3.75						4.00
	Исполнение			0.80	4.25	4.50	4.00	4.25	4.25						4.25
	Хореография			0.80	4.50	4.25	4.25	4.00	4.25						4.25
	Интерпретация			0.80	4.50	4.25	4.50	4.00	4.00						4.25
	Judges Total Program Component Score (factored)														16.80

Deductions			0.00
-------------------	--	--	-------------

Мемориал Панина 2013

ПАРЫ КМС КОРОТКАЯ ПРОГРАММА

JUDGES DETAILS PER SKATER

Rank	Name	Nation	Starting Number	Total Segment Score	Total Element Score	Total Program Component Score (factored)	Total Deductions
5	Анастасия МИШИНА / Максим КУДРЯВЦЕВ	СПБ	2	34.87	20.67	16.20	2.00

#	Executed Elements	Info	Base Value	GOE	J1	J2	J3	J4	J5	J6	J7	J8	J9	Ref	Scores of Panel
1	2Tw1		3.00	-0.20	0	0	-1	-1	-1						2.80
2	3TTh		4.50	-2.10	-3	-3	-3	-3	-3						2.40
3	2A<	<	2.30	-0.50	-1	-1	-1	-1	-1						1.80
4	5TLi2		5.00	-0.50	-1	-1	-1	-1	-1						4.50
5	BiDsB		2.60	-0.23	-1	-1	0	0	0						2.37
6	StSq2		2.60	0.00	0	0	0	0	0						2.60
7	PCoSp4		4.50	-0.30	-1	-1	0	-1	-1						4.20
			24.50												20.67
	Program Components			Factor											
	Мастерство катания			0.80	4.00	4.25	4.00	4.00	3.75						4.00
	Переходы			0.80	3.75	4.00	3.75	3.75	3.50						3.75
	Исполнение			0.80	4.00	4.00	4.25	4.00	4.75						4.08
	Хореография			0.80	4.25	4.25	4.50	4.25	4.00						4.25
	Интерпретация			0.80	4.25	4.00	4.50	4.25	3.75						4.17
	Judges Total Program Component Score (factored)														16.20

Deductions	Time violation: -1.00	Falls: -1.00	-2.00
-------------------	-----------------------	--------------	--------------

< Under-rotated jump

Rank	Name	Nation	Starting Number	Total Segment Score	Total Element Score	Total Program Component Score (factored)	Total Deductions
6	Альбина СОКУР / Сергей ИВИН	МОС	5	34.51	17.37	17.14	0.00

#	Executed Elements	Info	Base Value	GOE	J1	J2	J3	J4	J5	J6	J7	J8	J9	Ref	Scores of Panel
1	1Tw1		1.10	-0.60	-3	-3	-3	-3	-3						0.50
2	2TTh		2.50	0.00	0	-1	0	0	0						2.50
3	2Lo		1.80	0.00	0	0	0	0	0						1.80
4	5TLiB		4.00	0.00	0	0	0	0	0						4.00
5	StSq2		2.60	0.00	0	0	0	0	1						2.60
6	BiDs1		2.80	-0.23	-1	0	-1	0	0						2.57
7	PCoSp2		3.50	-0.10	-1	0	0	0	-1						3.40
			18.30												17.37
	Program Components			Factor											
	Мастерство катания			0.80	4.75	4.50	4.25	4.25	4.00						4.33
	Переходы			0.80	4.50	4.25	3.75	4.00	3.75						4.00
	Исполнение			0.80	5.00	4.50	4.00	4.25	4.00						4.25
	Хореография			0.80	5.00	4.50	4.50	4.25	4.25						4.42
	Интерпретация			0.80	5.00	4.25	4.75	4.25	4.25						4.42
	Judges Total Program Component Score (factored)														17.14

Deductions			0.00
-------------------	--	--	-------------

printed: 15.10.2013 22:41:33

ПАРЫ КМС

RESULT DETAILS ПРОИЗВОЛЬНАЯ ПРОГРАММА

Pl.	Name	Nation	Total Segment Score =	Total Element Score +	Tot. Prog. Comp. Score * +	SS	TR	PE	CH	IN	Deduct. -
1	Дарья БЕКЛЕМИЩЕВА / Ярослав МАСЛОВ	СПБ	83.57	38.49	47.08	5.92	5.67	5.92	6.00	5.92	2.00
2	Рината МУРАСОВА / Сергей АЛЕКСЕЕВ	МОС	67.67	30.14	38.53	4.92	4.67	4.83	4.83	4.83	1.00
3	Анастасия МИШИНА / Максим КУДРЯВЦЕВ	СПБ	65.10	32.76	33.34	4.25	4.00	4.17	4.17	4.25	1.00
4	Милена МУРАШКИНА / Никита ЛАРИОНОВ	СПБ	62.72	31.18	34.54	4.50	4.17	4.08	4.42	4.42	3.00
5	Таисия МАКАРОВА / Аркадий ХОРОНЖУК	СПБ	59.31	26.71	33.60	4.50	4.08	4.08	4.17	4.17	1.00
6	Альбина СОКУР / Сергей ИВИН	МОС	59.00	27.06	34.94	4.50	4.17	4.33	4.42	4.42	3.00

SS = Мастерство катания

TR = Переходы

PE = Исполнение

CH = Хореография

IN = Интерпретация

* = factored score

Printed: 15.10.2013 22:41:41

Мемориал Панина 2013

ПАРЫ КМС ПРОИЗВОЛЬНАЯ ПРОГРАММА

JUDGES DETAILS PER SKATER

Rank	Name	Nation	Starting Number	Total Segment Score	Total Element Score	Total Program Component Score (factored)	Total Deductions
1	Дарья БЕКЛЕМИЩЕВА / Ярослав МАСЛОВ	СПБ	6	83.57	38.49	47.08	2.00

#	Executed Elements	Info	Base Value	GOE	J1	J2	J3	J4	J5	J6	J7	J8	J9	Ref	Scores of Panel
1	3TwB		4.60	0.00	0	0	0	0	-1						4.60
2	3TTh		4.50	0.23	1	0	0	0	1						4.73
3	3S		4.20	0.00	1	0	0	0	0						4.20
4	5BLi3		6.00	0.00	0	0	-1	0	1						6.00
5	2LzTh		3.00	0.17	1	0	0	0	1						3.17
6	3T<<+SEQ	<<	1.04	-0.60	-3	-3	-3	-3	-3						0.44
7	4Li3	x	3.85	-0.33	0	-1	-1	-1	0						3.52
8	ChSq1		2.00	0.23	1	0	0	0	1						2.23
9	FCCoSp4		3.50	0.00	0	0	0	0	1						3.50
10	BiDsB		2.60	0.00	0	-1	1	0	0						2.60
11	PCoSp2		3.50	0.00	1	0	0	0	0						3.50
			38.79												38.49
Program Components			Factor												
Мастерство катания			1.60		6.00	6.25	6.00	5.75	5.75						5.92
Переходы			1.60		5.75	5.75	5.75	5.50	5.50						5.67
Исполнение			1.60		6.00	6.00	5.50	5.75	6.00						5.92
Хореография			1.60		6.00	6.25	6.00	6.00	5.75						6.00
Интерпретация			1.60		6.25	6.00	6.00	5.75	5.75						5.92
Judges Total Program Component Score (factored)															47.08

Deductions	Falls: -2.00	-2.00
-------------------	--------------	--------------

<< Downgraded jump x Credit for highlight distribution, base value multiplied by 1.1

Rank	Name	Nation	Starting Number	Total Segment Score	Total Element Score	Total Program Component Score (factored)	Total Deductions
2	Рината МУРАСОВА / Сергей АЛЕКСЕЕВ	МОС	5	67.67	30.14	38.53	1.00

#	Executed Elements	Info	Base Value	GOE	J1	J2	J3	J4	J5	J6	J7	J8	J9	Ref	Scores of Panel
1	5ALi2		5.50	0.47	1	1	1	0	0						5.97
2	2Tw3		3.50	0.00	0	0	0	0	0						3.50
3	2A+SEQ		2.64	-0.67	-2	-1	-1	-2	-1						1.97
4	2T		1.30	-0.13	-1	-1	0	-1	0						1.17
5	FCCoSp3		3.00	-0.20	-1	-1	0	-1	0						2.80
6	ChSq1		2.00	0.00	0	0	0	0	1						2.00
7	3LiB	x	2.20	0.00	-1	0	0	0	0						2.20
8	2LoTh	x	3.08	-1.00	-2	-2	-2	-2	-2						2.08
9	3STh<	<	3.52	-2.10	-3	-3	-3	-3	-3						1.42
10	BoDs1		3.00	-0.47	0	-1	0	-1	-1						2.53
11	PCoSp4		4.50	0.00	0	0	0	0	0						4.50
			34.24												30.14
Program Components			Factor												
Мастерство катания			1.60		5.25	5.00	5.00	4.75	4.75						4.92
Переходы			1.60		4.75	4.75	4.75	4.50	4.50						4.67
Исполнение			1.60		5.00	5.00	4.50	4.75	4.75						4.83
Хореография			1.60		5.00	5.00	4.75	4.75	4.50						4.83
Интерпретация			1.60		5.25	4.75	5.00	4.75	4.50						4.83
Judges Total Program Component Score (factored)															38.53

Deductions	Falls: -1.00	-1.00
-------------------	--------------	--------------

< Under-rotated jump x Credit for highlight distribution, base value multiplied by 1.1

Мемориал Панина 2013

ПАРЫ КМС ПРОИЗВОЛЬНАЯ ПРОГРАММА

JUDGES DETAILS PER SKATER

Rank	Name	Nation	Starting Number	Total Segment Score	Total Element Score	Total Program Component Score (factored)	Total Deductions
3	Анастасия МИШИНА / Максим КУДРЯВЦЕВ	СПБ	1	65.10	32.76	33.34	1.00

#	Executed Elements	Info	Base Value	GOE	J1	J2	J3	J4	J5	J6	J7	J8	J9	Ref	Scores of Panel
1	2Tw1		3.00	0.00	0	0	0	0	-1						3.00
2	3STh		4.50	0.00	-1	0	0	0	0						4.50
3	2A<<	<<	1.10	-0.40	-2	-1	-2	-2	-2						0.70
4	5RLi2		6.00	-1.17	-2	0	-1	-2	-2						4.83
5	ChSq1		2.00	0.00	0	0	0	0	0						2.00
6	4Li3		3.85	x -0.33	-1	0	-1	0	-1						3.52
7	2F+2T		3.41	x 0.00	0	0	0	0	0						3.41
8	3LoTh		5.50	x -2.10	-3	-3	-3	-3	-3						3.40
9	FCCoSp3		3.00	0.00	0	0	0	0	0						3.00
10	FIDs		0.00	0.00	-	-	-	-	-						0.00
11	PCoSp4		4.50	-0.10	0	0	0	-1	-1						4.40
			36.86												32.76
	Program Components			Factor											
	Мастерство катания			1.60	4.25	4.25	4.25	4.25	4.25						4.25
	Переходы			1.60	4.00	4.00	3.75	4.00	4.00						4.00
	Исполнение			1.60	4.00	4.25	4.00	4.25	4.50						4.17
	Хореография			1.60	4.25	4.00	3.75	4.25	4.50						4.17
	Интерпретация			1.60	4.25	4.00	4.25	4.25	4.25						4.25
	Judges Total Program Component Score (factored)														33.34

Deductions	Falls: -1.00	-1.00
-------------------	--------------	--------------

<< Downgraded jump x Credit for highlight distribution, base value multiplied by 1.1

Rank	Name	Nation	Starting Number	Total Segment Score	Total Element Score	Total Program Component Score (factored)	Total Deductions
4	Милена МУРАШКИНА / Никита ЛАРИОНОВ	СПБ	2	62.72	31.18	34.54	3.00

#	Executed Elements	Info	Base Value	GOE	J1	J2	J3	J4	J5	J6	J7	J8	J9	Ref	Scores of Panel
1	2Tw2		3.20	0.00	0	0	0	0	-1						3.20
2	3LoTh		5.00	-2.10	-3	-3	-3	-3	-3						2.90
3	5RLi2		6.00	0.00	0	0	0	0	-1						6.00
4	2A<<	<<	1.10	-0.40	-2	-2	-2	-2	-2						0.70
5	3Li3		3.50	0.00	0	0	0	0	-1						3.50
6	2Lz+2T		3.40	-0.10	0	-1	0	0	-1						3.30
7	ChSq1		2.00	0.00	0	0	0	0	0						2.00
8	2TTh		2.75	x -0.17	-1	-1	0	0	0						2.58
9	FCCoSp3		3.00	0.00	1	0	0	0	0						3.00
10	FIDs		0.00	0.00	-	-	-	-	-						0.00
11	PCoSp3		4.00	0.00	-1	0	0	0	0						4.00
			33.95												31.18
	Program Components			Factor											
	Мастерство катания			1.60	4.50	4.50	4.50	4.50	4.00						4.50
	Переходы			1.60	4.00	4.25	4.25	4.25	3.75						4.17
	Исполнение			1.60	4.25	4.00	4.00	4.25	4.00						4.08
	Хореография			1.60	4.50	4.25	4.50	4.50	4.25						4.42
	Интерпретация			1.60	4.75	4.25	4.75	4.25	4.25						4.42
	Judges Total Program Component Score (factored)														34.54

Deductions	Falls: -3.00	-3.00
-------------------	--------------	--------------

<< Downgraded jump x Credit for highlight distribution, base value multiplied by 1.1

Мемориал Панина 2013

ПАРЫ КМС ПРОИЗВОЛЬНАЯ ПРОГРАММА

JUDGES DETAILS PER SKATER

Rank	Name	Nation	Starting Number	Total Segment Score	Total Element Score	Total Program Component Score (factored)	Total Deductions
5	Таисия МАКАРОВА / Аркадий ХОРОНЖУК	СПБ	4	59.31	26.71	33.60	1.00

#	Executed Elements	Info	Base Value	GOE	J1	J2	J3	J4	J5	J6	J7	J8	J9	Ref	Scores of Panel
1	3LoTh		5.00	-2.10	-3	-3	-3	-3	-3						2.90
2	3TTh		4.50	0.00	1	0	0	0	0						4.50
3	2A+2A<+SEQ	<	4.48	-0.83	-2	-2	-1	-2	-1						3.65
4	5TLi1		4.50	-1.00	-2	-2	-2	-2	-2						3.50
5	2Tw1		3.00	-0.20	-2	0	0	-1	-1						2.80
6	2Lz		2.10	-0.60	-2	-1	-2	-2	-2						1.50
7	4LiB	x	2.20	-0.67	-2	-1	-1	-1	-2						1.53
8	PCoSp		0.00	0.00	-	-	-	-	-						0.00
9	FCCoSp2		2.50	-0.30	-1	-1	0	-1	-1						2.20
10	ChSq1		2.00	0.00	-1	0	0	0	0						2.00
11	FIDsB		2.60	-0.47	0	-1	-1	0	-1						2.13
			32.88												26.71
	Program Components			Factor											
	Мастерство катания			1.60	4.25	4.50	4.50	4.50	4.50						4.50
	Переходы			1.60	3.75	4.00	4.00	4.25	4.25						4.08
	Исполнение			1.60	4.00	4.25	3.75	4.00	4.25						4.08
	Хореография			1.60	4.00	4.25	4.00	4.25	4.25						4.17
	Интерпретация			1.60	4.00	4.00	4.25	4.25	4.25						4.17
	Judges Total Program Component Score (factored)														33.60

Deductions	Falls: -1.00	-1.00
-------------------	--------------	--------------

< Under-rotated jump x Credit for highlight distribution, base value multiplied by 1.1

Rank	Name	Nation	Starting Number	Total Segment Score	Total Element Score	Total Program Component Score (factored)	Total Deductions
6	Альбина СОКУР / Сергей ИВИН	МОС	3	59.00	27.06	34.94	3.00

#	Executed Elements	Info	Base Value	GOE	J1	J2	J3	J4	J5	J6	J7	J8	J9	Ref	Scores of Panel
1	1Tw2		1.30	0.00	0	0	0	0	0						1.30
2	2Lo+1Lo+2S		3.60	-0.90	-3	-2	-3	-3	-3						2.70
3	5TLiB		4.00	0.00	0	0	0	0	-1						4.00
4	2LzTh		3.00	0.00	0	0	0	0	0						3.00
5	ChSq1		2.00	0.00	0	0	0	0	0						2.00
6	3LiB	x	2.20	0.00	0	0	0	0	-1						2.20
7	2LoTh	x	3.08	-0.50	0	-1	-1	-1	-2						2.58
8	PCoSp1		3.00	-0.10	-2	0	0	-1	0						2.90
9	2F	x	1.98	-0.90	-3	-3	-3	-3	-3						1.08
10	FIDs1		2.80	0.00	-1	0	0	0	0						2.80
11	FCCoSp3		3.00	-0.50	-2	-2	-2	-1	-1						2.50
			29.96												27.06
	Program Components			Factor											
	Мастерство катания			1.60	4.50	4.75	4.50	4.50	4.50						4.50
	Переходы			1.60	4.00	4.50	4.00	4.25	4.25						4.17
	Исполнение			1.60	4.25	4.50	3.75	4.25	4.50						4.33
	Хореография			1.60	4.25	4.75	4.50	4.50	4.25						4.42
	Интерпретация			1.60	4.50	4.75	4.50	4.25	4.25						4.42
	Judges Total Program Component Score (factored)														34.94

Deductions	Falls: -3.00	-3.00
-------------------	--------------	--------------

x Credit for highlight distribution, base value multiplied by 1.1

printed: 15.10.2013 22:41:45

**Всероссийские соревнования
"Мемориал Н.А. Панина-Коломенкина"**

г. Санкт-Петербург, СК СДЮШОР

9-12 октября 2013 года

СПОРТИВНЫЕ ПАРЫ - МС

СУДЕЙСКАЯ БРИГАДА

Технический контролер	Татьяна Шаркина	ВК	Санкт-Петербург
Технический специалист	Игорь Бич	ВК	Санкт-Петербург
Ассистент технического специалиста	Екатерина Мелешкина	1	Санкт-Петербург
Старший судья	Татьяна Шаркина	ВК	Санкт-Петербург
Судьи:	1. Ольга Худоба	ВК	Санкт-Петербург
	2. Екатерина Каспер	1	Санкт-Петербург
	3. Яна Карлинская	1	Санкт-Петербург
	4. Вера Бирбраер	ВК	Самара
	5. Ольга Карташова	ВК	Санкт-Петербург
	6. Игорь Долгушин	ВК	Санкт-Петербург
	7. Петр Грушман	ВК	Санкт-Петербург
Оператор ввода данных	Александр Вошко	1	Санкт-Петербург
Оператор видеоповтора	Марк Белкин	1	Санкт-Петербург
Видеооператор	Кирилл Сивель	1	Санкт-Петербург

**Всероссийские соревнования
"Мемориал Н.А. Панина-Коломенкина"**

г. Санкт-Петербург, СК СДЮШОР

9-12 октября 2013 года

ПАРЫ - МС

ОКОНЧАТЕЛЬНЫЕ РЕЗУЛЬТАТЫ

ОК	КТ	ПТ	Фамилия, Имя	Год рождения	Организация	Город	Очки
1	1	1	Гербольдт Катарина Энберт Александр	1989 1989	СДЮШОР	СПб	168,75
2	2	2	Митина Наталья Шевчук Юрий	1993 1990	УОР №4	Москва	152,92
ВК	3	3	Буткуте Года Ермолаев Никита	1999 1991		Литва	137,15

Старший Судья



Ольга Карташова

Технический контролер



Татьяна Шаркина

ПАРЫ MC

RESULT DETAILS КОРОТКАЯ ПРОГРАММА

Pl.	Name	Nation	Total Segment Score =	Total Element Score +	Tot. Prog. Comp. Score * +	SS	TR	PE	CH	IN	Deduct. -
1	Катарина ГЕРБОЛЬДТ / Александр ЭНБЕРТ	СПБ	63.50	33.78	29.72	7.50	7.25	7.50	7.45	7.45	0.00
2	Наталья МИТИНА / Юрий ШЕВЧУК	МОС	56.10	31.02	25.08	6.35	6.10	6.25	6.35	6.30	0.00
3	Года БУТКУТЕ / Никита ЕРМОЛАЕВ	СПБ	51.22	28.38	22.84	5.85	5.55	5.70	5.80	5.65	0.00

SS = Мастерство катания

TR = Переходы

PE = Исполнение

CH = Хореография

IN = Интерпретация

* = factored score

Printed: 15.10.2013 22:41:53

Мемориал Панина 2013

ПАРЫ MC КОРОТКАЯ ПРОГРАММА

JUDGES DETAILS PER SKATER

Rank	Name	Nation	Starting Number	Total Segment Score	Total Element Score	Total Program Component Score (factored)	Total Deductions
1	Катарина ГЕРБОЛЬДТ / Александр ЭНБЕРТ	СПБ	1	63.50	33.78	29.72	0.00

#	Executed Elements	Info	Base Value	GOE	J1	J2	J3	J4	J5	J6	J7	J8	J9	Ref	Scores of Panel
1	2Tw2		3.20	0.30	1	1	1	0	1	1	1				3.50
2	3S		4.20	0.42	1	0	0	1	0	1	1				4.62
3	3LoTh		5.00	0.84	2	1	1	2	1	0	1				5.84
4	BiDs2		3.00	0.28	0	0	0	1	1	0	1				3.28
5	5RLi4		7.00	0.42	1	2	0	1	1	0	0				7.42
6	StSq4		3.90	0.42	1	1	0	1	1	0	0				4.32
7	PCoSp4		4.50	0.30	0	1	0	1	1	1	0				4.80
			30.80												33.78
	Program Components			Factor											
	Мастерство катания			0.80	7.50	7.50	7.50	7.50	7.50	7.00	7.50				7.50
	Переходы			0.80	7.25	7.25	7.25	7.25	7.25	7.00	7.25				7.25
	Исполнение			0.80	7.50	7.50	7.50	7.50	7.50	7.25	7.75				7.50
	Хореография			0.80	7.50	7.50	7.75	7.50	7.50	7.25	7.25				7.45
	Интерпретация			0.80	7.75	7.25	7.75	7.50	7.50	7.25	7.25				7.45
	Judges Total Program Component Score (factored)														29.72

Deductions	0.00
-------------------	-------------

Rank	Name	Nation	Starting Number	Total Segment Score	Total Element Score	Total Program Component Score (factored)	Total Deductions
2	Наталья МИТИНА / Юрий ШЕВЧУК	МОС	4	56.10	31.02	25.08	0.00

#	Executed Elements	Info	Base Value	GOE	J1	J2	J3	J4	J5	J6	J7	J8	J9	Ref	Scores of Panel
1	3TwB		4.60	-0.28	1	0	0	-1	-1	0	-1				4.32
2	3T		4.10	0.00	0	0	0	0	0	0	0				4.10
3	3LoTh		5.00	0.14	0	0	0	0	1	1	0				5.14
4	BiDs3		3.20	0.56	1	1	0	0	1	1	1				3.76
5	5ALi4		6.50	0.00	0	0	0	0	1	0	0				6.50
6	StSq2		2.60	0.00	1	0	0	0	0	0	-1				2.60
7	PCoSp4		4.50	0.10	0	0	0	0	1	1	0				4.60
			30.50												31.02
	Program Components			Factor											
	Мастерство катания			0.80	6.50	6.25	6.25	6.50	6.50	6.25	5.75				6.35
	Переходы			0.80	6.25	6.00	6.00	6.25	6.25	6.00	5.50				6.10
	Исполнение			0.80	6.25	6.00	6.25	6.25	6.50	6.50	5.75				6.25
	Хореография			0.80	6.50	6.25	6.50	6.50	6.25	6.25	5.75				6.35
	Интерпретация			0.80	6.50	6.00	6.50	6.25	6.50	6.25	5.50				6.30
	Judges Total Program Component Score (factored)														25.08

Deductions	0.00
-------------------	-------------

Мемориал Панина 2013

ПАРЫ MC КОРОТКАЯ ПРОГРАММА

JUDGES DETAILS PER SKATER

Rank	Name	Nation	Starting Number	Total Segment Score	Total Element Score	Total Program Component Score (factored)	Total Deductions
3	Года БУТКУТЕ / Никита ЕРМОЛАЕВ	СПБ	3	51.22	28.38	22.84	0.00

#	Executed Elements	Info	Base Value	GOE	J1	J2	J3	J4	J5	J6	J7	J8	J9	Ref	Scores of Panel
1	3Tw1		5.00	-0.14	0	0	0	-1	-1	0	0				4.86
2	3STh		4.50	-0.14	0	-1	-1	0	0	0	0				4.36
3	2S		1.30	0.00	0	0	0	0	0	0	0				1.30
4	5RLi4		7.00	0.00	1	1	-1	-1	0	0	0				7.00
5	BiDsB		2.60	-0.14	1	-1	0	0	-1	0	0				2.46
6	StSq4		3.90	0.00	0	0	0	0	0	0	0				3.90
7	PCoSp4		4.50	0.00	0	0	0	0	0	0	0				4.50
			28.80												28.38
	Program Components			Factor											
	Мастерство катания			0.80	6.00	6.00	6.00	6.00	5.50	5.25	5.75				5.85
	Переходы			0.80	5.50	5.75	5.75	5.75	5.25	5.25	5.50				5.55
	Исполнение			0.80	5.75	6.00	6.00	5.75	5.50	5.50	5.50				5.70
	Хореография			0.80	6.00	5.75	6.00	6.00	5.50	5.50	5.75				5.80
	Интерпретация			0.80	6.00	5.75	6.00	5.75	5.50	5.25	4.75				5.65
	Judges Total Program Component Score (factored)														22.84

Deductions	0.00
-------------------	-------------

printed: 15.10.2013 22:41:57

ПАРЫ MC

RESULT DETAILS ПРОИЗВОЛЬНАЯ ПРОГРАММА

Pl.	Name	Nation	Total Segment Score =	Total Element Score +	Tot. Prog. Comp. Score * +	SS	TR	PE	CH	IN	Deduct. -
1	Катарина ГЕРБОЛЬДТ / Александр ЭНБЕРТ	СПБ	105.25	48.53	56.72	7.15	6.90	7.15	7.20	7.05	0.00
2	Наталья МИТИНА / Юрий ШЕВЧУК	МОС	96.82	48.82	50.00	6.45	6.05	6.15	6.35	6.25	2.00
3	Года БУТКУТЕ / Никита ЕРМОЛАЕВ	СПБ	85.93	42.85	44.08	5.70	5.35	5.40	5.60	5.50	1.00

SS = Мастерство катания

TR = Переходы

PE = Исполнение

CH = Хореография

IN = Интерпретация

* = factored score

Printed: 15.10.2013 22:42:15

Мемориал Панина 2013

ПАРЫ МС ПРОИЗВОЛЬНАЯ ПРОГРАММА

JUDGES DETAILS PER SKATER

Rank	Name	Nation	Starting Number	Total Segment Score	Total Element Score	Total Program Component Score (factored)	Total Deductions
1	Катарина ГЕРБОЛЬДТ / Александр ЭНБЕРТ	СПБ	3	105.25	48.53	56.72	0.00

#	Executed Elements	Info	Base Value	GOE	J1	J2	J3	J4	J5	J6	J7	J8	J9	Ref	Scores of Panel	
1	2T<<	<<	0.40	-0.28	-2	-3	-3	-3	-2	-3	-3				0.12	
2	2Tw2		3.20	0.18	1	1	0	0	0	1	1				3.38	
3	3LoTh		5.00	-1.40	-2	-2	-2	-2	-2	-1	-2				3.60	
4	3S+SEQ		3.36	-0.84	-2	-2	-1	-1	0	0	-2				2.52	
5	FiDs4		3.50	0.14	1	0	0	0	0	1	-1				3.64	
6	FCCoSp4		3.50	-0.06	0	-1	0	0	1	0	-1				3.44	
7	ChSq1		2.00	0.28	1	0	0	0	1	0	1				2.28	
8	3FTh	x	6.05	-0.56	-1	-1	-1	-1	0	0	-1				5.49	
9	5RLi4	x	7.70	0.28	1	0	0	0	1	1	0				7.98	
10	3Li4	x	4.40	0.30	2	1	1	0	1	0	0				4.70	
11	5ALi3	x	6.60	0.28	1	1	0	0	2	0	0				6.88	
12	PCoSp4		4.50	0.00	0	0	0	0	2	0	0				4.50	
			50.21												48.53	
Program Components				Factor												
Мастерство катания				1.60	7.75	7.25	7.25	7.25	7.50	6.50	6.25					7.15
Переходы				1.60	7.25	7.00	7.00	7.00	7.25	6.25	6.00					6.90
Исполнение				1.60	7.50	7.25	7.00	7.25	7.50	6.75	6.25					7.15
Хореография				1.60	7.50	7.25	7.25	7.25	7.75	6.75	6.25					7.20
Интерпретация				1.60	7.75	7.00	7.50	7.00	7.50	6.25	6.00					7.05
Judges Total Program Component Score (factored)															56.72	

Deductions	0.00
-------------------	-------------

<< Downgraded jump x Credit for highlight distribution, base value multiplied by 1.1

Rank	Name	Nation	Starting Number	Total Segment Score	Total Element Score	Total Program Component Score (factored)	Total Deductions
2	Наталья МИТИНА / Юрий ШЕВЧУК	МОС	1	96.82	48.82	50.00	2.00

#	Executed Elements	Info	Base Value	GOE	J1	J2	J3	J4	J5	J6	J7	J8	J9	Ref	Scores of Panel	
1	3Tw1		5.00	0.00	0	0	0	0	-1	0	0				5.00	
2	2T+2T+1Lo		3.10	-0.40	-2	-2	-2	-2	-2	-2	-2				2.70	
3	3S<	<	2.90	-2.10	-3	-2	-3	-3	-3	-3	-3				0.80	
4	3LzTh		5.50	-2.10	-3	-3	-3	-3	-3	-3	-2				3.40	
5	FiDs3		3.20	0.00	0	0	0	0	0	0	-1				3.20	
6	ChSq1		2.00	0.14	0	0	0	0	1	0	1				2.14	
7	5ALi4	x	7.15	0.56	1	1	1	0	1	1	0				7.71	
8	3LoTh	x	5.50	-0.84	1	-1	-2	-2	0	-2	-1				4.66	
9	3Li4	x	4.40	0.00	0	0	0	0	0	0	0				4.40	
10	FCCoSp3		3.00	-0.12	0	0	-1	0	0	-1	-1				2.88	
11	5BLi4	x	7.15	0.28	1	0	0	0	1	0	1				7.43	
12	PCoSp4		4.50	0.00	0	0	0	0	1	0	0				4.50	
			53.40												48.82	
Program Components				Factor												
Мастерство катания				1.60	6.75	6.50	6.75	6.75	6.25	6.00	5.75					6.45
Переходы				1.60	6.25	6.25	6.00	6.50	6.00	5.75	5.50					6.05
Исполнение				1.60	6.50	6.50	5.75	6.50	6.50	5.50	5.25					6.15
Хореография				1.60	6.75	6.50	6.50	6.75	6.50	5.50	5.50					6.35
Интерпретация				1.60	6.75	6.25	6.75	6.50	6.25	5.25	5.50					6.25
Judges Total Program Component Score (factored)															50.00	

Deductions	Falls: -2.00	-2.00
-------------------	--------------	--------------

< Under-rotated jump x Credit for highlight distribution, base value multiplied by 1.1

Мемориал Панина 2013

ПАРЫ МС ПРОИЗВОЛЬНАЯ ПРОГРАММА

JUDGES DETAILS PER SKATER

Rank	Name	Nation	Starting Number	Total Segment Score	Total Element Score	Program Score (factored)	Total Component Score (factored)	Total Deductions
3	Года БУТКУТЕ / Никита ЕРМОЛАЕВ	СПБ	2	85.93	42.85		44.08	1.00

#	Executed Elements	Info	Base Value	GOE	J1	J2	J3	J4	J5	J6	J7	J8	J9	Ref	Scores of Panel
1	3Tw1		5.00	-0.98	1	-3	-3	0	-1	-2	-1				4.02
2	2T+2T+2T		3.90	-0.12	0	-1	0	-1	-1	0	-1				3.78
3	3STh		4.50	-0.42	0	-1	-1	0	0	-1	-1				4.08
4	5RLi4		7.00	0.14	0	1	0	0	1	0	0				7.14
5	2LoTh		2.80	-0.50	-1	-1	-1	-1	0	-1	-1				2.30
6	2S		1.30	0.00	0	0	0	0	0	0	-1				1.30
7	ChSq1		2.00	0.14	1	0	0	0	1	0	0				2.14
8	5BLiB	x	4.95	-1.40	-1	-2	-3	-2	-2	-2	-2				3.55
9	4Li4	x	4.40	0.00	1	0	0	0	0	0	0				4.40
10	FCCoSp4		3.50	-0.30	-1	-1	-1	-1	0	-1	-2				3.20
11	FIDs2		3.00	-0.56	-1	-1	-1	-1	-1	0	0				2.44
12	PCoSp4		4.50	0.00	0	0	0	0	0	0	0				4.50
			46.85												42.85
	Program Components			Factor											
	Мастерство катания			1.60	5.75	5.75	5.75	5.75	5.75	5.50	4.75				5.70
	Переходы			1.60	5.50	5.25	5.25	5.50	5.50	5.25	4.50				5.35
	Исполнение			1.60	5.50	5.50	5.25	5.50	5.75	5.25	4.50				5.40
	Хореография			1.60	5.75	5.50	5.75	5.75	5.50	5.50	4.50				5.60
	Интерпретация			1.60	6.00	5.25	5.75	5.75	5.50	5.25	4.75				5.50
	Judges Total Program Component Score (factored)														44.08

Deductions	Falls: -1.00	-1.00
-------------------	--------------	--------------

x Credit for highlight distribution, base value multiplied by 1.1

printed: 15.10.2013 22:42:19

**Всероссийские соревнования
"Мемориал Н.А. Панина-Коломенкина"**

г. Санкт-Петербург, СК СДЮШОР

9-12 октября 2013 года

ЮНОШИ - КМС

СУДЕЙСКАЯ БРИГАДА

Технический контролер	Елена Хмызенко	ВК	Санкт-Петербург
Технический специалист	Татьяна Кленина	ВК	Санкт-Петербург
Ассистент технического специалиста	Екатерина Мелешкина	1	Санкт-Петербург
Старший судья	Ольга Худоба	ВК	Санкт-Петербург
Судьи:	1. Эльвира Серебрякова	ВК	Санкт-Петербург
	2. Людмила Асеева	ВК	Лен. Область
	3. Оксана Власова	1	Санкт-Петербург
	4. Ольга Карташова	ВК	Санкт-Петербург
	5. Вера Бирбраер	ВК	Самара
Оператор ввода данных	Александр Вошко	1	Санкт-Петербург
Оператор видеоповтора	Марк Белкин	1	Санкт-Петербург
Видеооператор	Кирилл Сивель	1	Санкт-Петербург

Всероссийские соревнования "Мемориал Н.А. Панина-Коломенкина"

г. Санкт-Петербург, СК СДЮШОР

9-12 октября 2013 года

ЮНОШИ - КМС ЮНИОРЫ

ОКОНЧАТЕЛЬНЫЕ РЕЗУЛЬТАТЫ

ОК	КТ	ПТ	Фамилия, Имя	Год рождения	Организация	Город	Очки
1	6	1	Ефимчук Игорь	1999	СДЮШОР	СПб	190,64
2	1	2	Лазукин Андрей	1997	СДЮШОР	СПб	182,33
3	4	3	Алиев Дмитрий	1999	СДЮШОР	СПб	178,25
4	3	5	Шулепов Антон	1996	СДЮШОР	СПб	166,89
5	2	8	Шутков Дмитрий	2000	СДЮШОР	СПб	163,34
6	8	4	Юферов Павел	2001	СДЮШОР	СПб	162,28
7	5	6	Мурашов Егор	2000	СДЮСШОР "Москвич"	Москва	161,93
8	11	7	Игнатов Макар	2000	СДЮШОР	СПб	152,01
9	7	10	Смолкин Глеб	1999	СДЮШОР	СПб	148,73
10	9	9	Мирзоев Владислав	1996	СДЮШОР	СПб	147,72
11	12	11	Соколов Кирилл	1997	СДЮСШОР "Москвич"	Москва	142,58
12	14	12	Окин Леонид	2001	СДЮСШОР "Воробьевы Горы"	Москва	139,12
13	15	13	Свириденко Леонид	2000	СДЮШОР	СПб	130,84
14	10	15	Акимов Александр	2000	СДЮШОР	СПб	128,07
15	17	14	Зенько Яков	2000	СДЮСШОР "Москвич"	Москва	122,63
16	16	16	Терехов Виктор	2000	ГБУ СДЮСШОР №1	Самара	107,80
Снят							
	13		Паркман Даниил	1999	СДЮШОР	СПб	47,14

Старший судья

Ольга Карташова

Технический контролер

Елена Хмызенко

ЮНОШИ КМС

RESULT DETAILS КОРОТКАЯ ПРОГРАММА

Pl.	Name	Nation	Total Segment Score =	Total Element Score +	Tot. Prog. Comp. Score * +	SS	TR	PE	CH	IN	Deduct. -
1	Андрей ЛАЗУКИН	СПБ	62.59	31.01	32.58	6.67	6.33	6.33	6.75	6.50	1.00
2	Дмитрий ШУТКОВ	СПБ	60.75	32.84	27.91	5.50	5.33	5.75	5.75	5.58	0.00
3	Антон ШУЛЕПОВ	СПБ	60.03	29.37	31.66	6.42	6.08	6.33	6.50	6.33	1.00
4	Дмитрий АЛИЕВ	СПБ	59.15	29.73	29.42	6.00	5.75	5.83	5.92	5.92	0.00
5	Егор МУРАШОВ	МОС	58.74	30.00	28.74	5.75	5.58	5.83	5.75	5.83	0.00
6	Игорь ЕФИМЧУК	СПБ	57.77	28.44	30.33	6.25	5.75	6.00	6.25	6.08	1.00
7	Глеб СМОЛКИН	СПБ	53.30	26.97	26.33	5.33	5.00	5.33	5.42	5.25	0.00
8	Павел ЮФЕРОВ	СПБ	53.29	28.37	24.92	5.00	4.92	5.00	5.08	4.92	0.00
9	Владислав МИРЗОЕВ	СПБ	51.01	25.59	26.42	5.42	5.08	5.25	5.42	5.25	1.00
10	Александр АКИМОВ	СПБ	49.41	22.41	27.00	5.50	5.25	5.42	5.50	5.33	0.00
11	Макар ИГНАТОВ	СПБ	49.38	26.63	24.75	5.25	4.83	4.92	5.00	4.75	2.00
12	Кирилл СОКОЛОВ	МОС	47.51	23.51	25.00	5.17	4.83	5.00	5.08	4.92	1.00
13	Даниил ПАРКМАН	СПБ	47.14	23.06	24.08	4.92	4.50	4.83	5.00	4.83	0.00
14	Леонид ОКИН	МОС	46.52	23.10	23.42	4.75	4.42	4.75	4.75	4.75	0.00
15	Леонид СВИРИДЕНКО	СПБ	45.73	23.40	23.33	4.83	4.58	4.67	4.75	4.50	1.00
16	Виктор ТЕРЕХОВ	САМ	43.68	21.25	22.43	4.67	4.42	4.50	4.42	4.42	0.00
17	Яков ЗЕНЬКО	МОС	38.81	18.14	21.67	4.50	4.17	4.25	4.42	4.33	1.00

SS = Мастерство катания

TR = Переходы

PE = Исполнение

CH = Хореография

IN = Интерпретация

* = factored score

Printed: 15.10.2013 22:39:32

Мемориал Панина 2013

ЮНОШИ КМС КОРОТКАЯ ПРОГРАММА

JUDGES DETAILS PER SKATER

Rank	Name	Nation	Starting Number	Total Segment Score	Total Element Score	Total Program Component Score (factored)	Total Deductions
1	Андрей ЛАЗУКИН	СПБ	12	62.59	31.01	32.58	1.00

#	Executed Elements	Info	Base Value	GOE	J1	J2	J3	J4	J5	J6	J7	J8	J9	Ref	Scores of Panel
1	3A	B	8.50	0.00	1	0	0	0	0						8.50
2	2Lz+3T		6.20	0.47	1	1	1	0	0						6.67
3	CCSp3		2.80	0.33	1	0	1	0	1						3.13
4	3Lo	x	5.61	0.70	0	1	1	1	1						6.31
5	FSSp3		2.60	0.00	1	0	0	0	0						2.60
6	StSq3		3.30	0.50	1	1	1	0	1						3.80
7	CCoSp		0.00	0.00	-	-	-	-	-						0.00
			29.01												31.01
	Program Components			Factor											
	Мастерство катания			1.00	6.75	6.75	6.75	6.50	6.25						6.67
	Переходы			1.00	6.50	6.50	6.25	6.25	6.00						6.33
	Исполнение			1.00	6.25	6.50	6.75	6.25	5.75						6.33
	Хореография			1.00	6.75	6.75	6.75	6.75	6.00						6.75
	Интерпретация			1.00	6.75	6.50	6.50	6.50	5.75						6.50
	Judges Total Program Component Score (factored)														32.58

Deductions	Falls: -1.00	-1.00
-------------------	--------------	--------------

x Credit for highlight distribution, base value multiplied by 1.1

Rank	Name	Nation	Starting Number	Total Segment Score	Total Element Score	Total Program Component Score (factored)	Total Deductions
2	Дмитрий ШУТКОВ	СПБ	7	60.75	32.84	27.91	0.00

#	Executed Elements	Info	Base Value	GOE	J1	J2	J3	J4	J5	J6	J7	J8	J9	Ref	Scores of Panel
1	3F+3T		9.40	0.47	1	1	1	0	0						9.87
2	3Lo		5.10	0.47	0	1	1	0	1						5.57
3	CCoSp4		3.50	0.50	1	1	1	0	1						4.00
4	2A	x	3.63	0.17	1	0	0	0	1						3.80
5	CCSp3		2.80	0.00	1	0	0	0	0						2.80
6	StSq3		3.30	0.17	1	0	0	0	1						3.47
7	FSSp4		3.00	0.33	1	0	0	1	1						3.33
			30.73												32.84
	Program Components			Factor											
	Мастерство катания			1.00	5.50	5.50	5.50	5.75	5.50						5.50
	Переходы			1.00	5.00	5.25	5.25	5.50	5.50						5.33
	Исполнение			1.00	5.25	5.50	5.75	6.00	6.00						5.75
	Хореография			1.00	5.50	5.50	5.75	6.00	6.25						5.75
	Интерпретация			1.00	5.25	5.25	5.50	6.25	6.00						5.58
	Judges Total Program Component Score (factored)														27.91

Deductions		0.00
-------------------	--	-------------

x Credit for highlight distribution, base value multiplied by 1.1

Мемориал Панина 2013

ЮНОШИ КМС КОРОТКАЯ ПРОГРАММА

JUDGES DETAILS PER SKATER

Rank	Name	Nation	Starting Number	Total Segment Score	Total Element Score	Program Component Score (factored)	Total Deductions
3	АНТОН ШУЛЕПОВ	СПБ	18	60.03	29.37	31.66	1.00

#	Executed Elements	Info	Base Value	GOE	J1	J2	J3	J4	J5	J6	J7	J8	J9	Ref	Scores of Panel
1	3A		8.50	-3.00	-3	-3	-3	-3	-3						5.50
2	3Lz+2T<<	<<	6.40	-1.40	-2	-2	-2	-2	-2						5.00
3	CCoSp4		3.50	0.50	1	1	1	0	1						4.00
4	3Lo	x	5.61	0.23	1	0	0	1	0						5.84
5	StSq3		3.30	0.33	2	0	0	1	1						3.63
6	CCSp3		2.80	0.00	0	0	0	0	1						2.80
7	FSSp3		2.60	0.00	1	0	0	0	0						2.60
			32.71												29.37
Program Components				Factor											
	Мастерство катания			1.00	6.75	6.50	6.50	6.25	5.50						6.42
	Переходы			1.00	6.50	6.00	6.25	6.00	5.25						6.08
	Исполнение			1.00	6.50	6.25	6.50	6.25	6.00						6.33
	Хореография			1.00	7.00	6.50	6.75	6.25	6.00						6.50
	Интерпретация			1.00	6.75	6.25	6.50	6.25	5.75						6.33
Judges Total Program Component Score (factored)															31.66

Deductions	Falls: -1.00	-1.00
-------------------	--------------	--------------

<< Downgraded jump x Credit for highlight distribution, base value multiplied by 1.1

Rank	Name	Nation	Starting Number	Total Segment Score	Total Element Score	Program Component Score (factored)	Total Deductions
4	ДМИТРИЙ АЛИЕВ	СПБ	1	59.15	29.73	29.42	0.00

#	Executed Elements	Info	Base Value	GOE	J1	J2	J3	J4	J5	J6	J7	J8	J9	Ref	Scores of Panel
1	3Lz+3T		10.10	0.00	0	1	0	0	0						10.10
2	3Lo		5.10	0.23	1	1	0	0	-1						5.33
3	CCoSp4		3.50	0.00	0	0	0	0	0						3.50
4	2A	x	3.63	0.00	1	0	0	0	0						3.63
5	FSSp1		2.00	0.00	0	0	0	0	0						2.00
6	StSq3		3.30	0.17	1	0	0	1	0						3.47
7	CCSp1		2.00	-0.30	-1	-1	-1	-1	-2						1.70
			29.63												29.73
Program Components				Factor											
	Мастерство катания			1.00	6.25	6.25	5.75	6.00	5.75						6.00
	Переходы			1.00	6.00	6.00	5.50	5.75	5.25						5.75
	Исполнение			1.00	6.25	6.00	5.75	5.75	5.50						5.83
	Хореография			1.00	6.00	6.25	5.75	6.00	5.50						5.92
	Интерпретация			1.00	6.00	6.00	5.50	6.00	5.75						5.92
Judges Total Program Component Score (factored)															29.42

Deductions		0.00
-------------------	--	-------------

x Credit for highlight distribution, base value multiplied by 1.1

Мемориал Панина 2013

ЮНОШИ КМС КОРОТКАЯ ПРОГРАММА

JUDGES DETAILS PER SKATER

Rank	Name	Nation	Starting Number	Total Segment Score	Total Element Score	Total Program Component Score (factored)	Total Deductions
5	Егор МУРАШОВ	МОС	11	58.74	30.00	28.74	0.00

#	Executed Elements	Info	Base Value	GOE	J1	J2	J3	J4	J5	J6	J7	J8	J9	Ref	Scores of Panel
1	3T+3T		8.20	0.70	1	2	1	1	1						8.90
2	3Lo		5.10	0.00	0	0	0	0	0						5.10
3	StSq3		3.30	0.50	1	1	1	1	1						3.80
4	CCoSp3		3.00	0.17	1	0	1	0	0						3.17
5	2A	x	3.63	0.33	1	1	1	0	0						3.96
6	FSSp3		2.60	0.17	1	0	1	0	0						2.77
7	CCSp2		2.30	0.00	0	0	0	0	0						2.30
			28.13												30.00
	Program Components			Factor											
	Мастерство катания			1.00	5.75	6.00	5.50	5.75	5.75						5.75
	Переходы			1.00	5.75	5.75	5.25	5.50	5.50						5.58
	Исполнение			1.00	5.50	5.75	5.75	6.00	6.00						5.83
	Хореография			1.00	5.75	5.75	5.75	6.00	5.75						5.75
	Интерпретация			1.00	5.50	5.75	5.75	6.00	6.00						5.83
	Judges Total Program Component Score (factored)														28.74

Deductions	Total Deductions
	0.00

x Credit for highlight distribution, base value multiplied by 1.1

Rank	Name	Nation	Starting Number	Total Segment Score	Total Element Score	Total Program Component Score (factored)	Total Deductions
6	Игорь ЕФИМЧУК	СПБ	5	57.77	28.44	30.33	1.00

#	Executed Elements	Info	Base Value	GOE	J1	J2	J3	J4	J5	J6	J7	J8	J9	Ref	Scores of Panel
1	3A		8.50	-3.00	-3	-3	-3	-3	-3						5.50
2	3T+3T		8.20	-1.40	-2	-2	-2	-2	-2						6.80
3	CCSp2		2.30	0.00	0	0	0	0	0						2.30
4	StSq3		3.30	0.33	1	0	1	0	1						3.63
5	3Lo	x	5.61	0.00	-1	0	0	1	0						5.61
6	FSSp3		2.60	0.00	0	0	0	0	0						2.60
7	CCoSp1		2.00	0.00	0	1	0	0	0						2.00
			32.51												28.44
	Program Components			Factor											
	Мастерство катания			1.00	6.50	6.25	6.25	6.25	5.75						6.25
	Переходы			1.00	6.25	5.75	5.50	6.00	5.25						5.75
	Исполнение			1.00	6.00	6.00	6.00	6.00	5.75						6.00
	Хореография			1.00	6.25	6.25	6.25	6.25	6.00						6.25
	Интерпретация			1.00	6.25	6.00	6.00	6.25	5.75						6.08
	Judges Total Program Component Score (factored)														30.33

Deductions	Falls	Total Deductions
	-1.00	-1.00

x Credit for highlight distribution, base value multiplied by 1.1

Мемориал Панина 2013

ЮНОШИ КМС КОРОТКАЯ ПРОГРАММА

JUDGES DETAILS PER SKATER

Rank	Name	Nation	Starting Number	Total Segment Score	Total Element Score	Program Component Score (factored)	Total Deductions
7	Глеб СМОЛКИН	СПБ	9	53.30	26.97	26.33	0.00

#	Executed Elements	Info	Base Value	GOE	J1	J2	J3	J4	J5	J6	J7	J8	J9	Ref	Scores of Panel
1	3Lz+2T		7.30	0.00	0	0	0	0	0						7.30
2	FSSp1		2.00	0.00	0	0	0	0	0						2.00
3	StSq3		3.30	0.33	1	0	0	1	1						3.63
4	3Lo	x	5.61	0.00	-1	1	0	0	0						5.61
5	CCoSp1		2.00	0.00	0	0	0	0	0						2.00
6	2A	x	3.63	0.00	0	0	0	0	1						3.63
7	CCSp3		2.80	0.00	1	0	0	0	0						2.80
			26.64												26.97
	Program Components			Factor											
	Мастерство катания			1.00	5.25	5.25	5.50	6.00	5.25						5.33
	Переходы			1.00	5.00	5.00	5.00	5.75	5.00						5.00
	Исполнение			1.00	5.00	5.25	5.25	5.75	5.50						5.33
	Хореография			1.00	5.25	5.25	5.50	6.00	5.50						5.42
	Интерпретация			1.00	5.25	5.00	5.25	6.00	5.25						5.25
	Judges Total Program Component Score (factored)														26.33

Deductions	0.00
-------------------	-------------

x Credit for highlight distribution, base value multiplied by 1.1

Rank	Name	Nation	Starting Number	Total Segment Score	Total Element Score	Program Component Score (factored)	Total Deductions
8	Павел ЮФЕРОВ	СПБ	3	53.29	28.37	24.92	0.00

#	Executed Elements	Info	Base Value	GOE	J1	J2	J3	J4	J5	J6	J7	J8	J9	Ref	Scores of Panel
1	3T+3T		8.20	0.00	0	0	0	0	0						8.20
2	3Lo		5.10	0.00	1	0	0	0	0						5.10
3	CCSp3		2.80	0.00	1	0	0	0	0						2.80
4	2A		3.30	0.00	0	0	0	0	0						3.30
5	FSSp1		2.00	0.00	1	0	0	0	-1						2.00
6	StSq3		3.30	0.00	0	0	0	0	1						3.30
7	CCoSp4		3.50	0.17	0	1	1	0	0						3.67
			28.20												28.37
	Program Components			Factor											
	Мастерство катания			1.00	5.50	5.00	4.75	5.25	4.50						5.00
	Переходы			1.00	5.25	5.25	4.50	5.00	4.25						4.92
	Исполнение			1.00	5.25	5.00	5.00	5.00	4.50						5.00
	Хореография			1.00	5.00	5.25	5.00	5.25	4.50						5.08
	Интерпретация			1.00	5.00	5.00	4.75	5.25	4.50						4.92
	Judges Total Program Component Score (factored)														24.92

Deductions	0.00
-------------------	-------------

Мемориал Панина 2013

ЮНОШИ КМС КОРОТКАЯ ПРОГРАММА

JUDGES DETAILS PER SKATER

Rank	Name	Nation	Starting Number	Total Segment Score	Total Element Score	Program Component Score (factored)	Total Deductions
9	Владислав МИРЗОЕВ	СПБ	13	51.01	25.59	26.42	1.00

#	Executed Elements	Info	Base Value	GOE	J1	J2	J3	J4	J5	J6	J7	J8	J9	Ref	Scores of Panel
1	3Lo<	<	3.60	-2.10	-3	-3	-3	-3	-2						1.50
2	2A		3.30	0.00	1	-1	0	0	0						3.30
3	CCSp3		2.80	0.17	1	0	0	0	1						2.97
4	3T+3T	x	9.02	0.23	-1	1	0	0	1						9.25
5	FSSp2		2.30	0.00	0	0	0	0	0						2.30
6	StSq2		2.60	0.00	0	0	0	0	1						2.60
7	CCoSp4		3.50	0.17	1	0	1	0	0						3.67
			27.12												25.59
Program Components				Factor											
	Мастерство катания			1.00	5.25	5.25	5.50	5.50	5.50						5.42
	Переходы			1.00	4.75	4.75	5.25	5.25	5.25						5.08
	Исполнение			1.00	5.00	5.00	5.25	5.50	5.75						5.25
	Хореография			1.00	5.00	4.75	5.50	5.75	5.75						5.42
	Интерпретация			1.00	4.75	4.75	5.25	5.75	5.75						5.25
Judges Total Program Component Score (factored)															26.42

Deductions	Falls: -1.00	-1.00
-------------------	--------------	--------------

< Under-rotated jump x Credit for highlight distribution, base value multiplied by 1.1

Rank	Name	Nation	Starting Number	Total Segment Score	Total Element Score	Program Component Score (factored)	Total Deductions
10	Александр АКИМОВ	СПБ	15	49.41	22.41	27.00	0.00

#	Executed Elements	Info	Base Value	GOE	J1	J2	J3	J4	J5	J6	J7	J8	J9	Ref	Scores of Panel
1	3S+2T		5.50	0.47	1	0	1	0	1						5.97
2	3Lo<<	<<	1.80	-0.60	-2	-2	-2	-2	-1						1.20
3	2A		3.30	0.17	1	0	0	1	0						3.47
4	CCSp3		2.80	0.00	0	0	0	0	0						2.80
5	StSq3		3.30	0.17	1	0	0	0	1						3.47
6	FSSp1		2.00	0.00	1	0	0	0	0						2.00
7	CCoSp4		3.50	0.00	0	0	1	0	0						3.50
			22.20												22.41
Program Components				Factor											
	Мастерство катания			1.00	5.50	5.50	5.50	5.50	5.50						5.50
	Переходы			1.00	5.00	5.25	5.25	5.25	5.25						5.25
	Исполнение			1.00	5.25	5.25	5.50	5.50	5.50						5.42
	Хореография			1.00	5.50	5.50	5.50	5.50	5.50						5.50
	Интерпретация			1.00	5.25	5.25	5.25	5.50	5.75						5.33
Judges Total Program Component Score (factored)															27.00

Deductions		0.00
-------------------	--	-------------

<< Downgraded jump

Мемориал Панина 2013

ЮНОШИ КМС КОРОТКАЯ ПРОГРАММА

JUDGES DETAILS PER SKATER

Rank	Name	Nation	Starting Number	Total Segment Score	Total Element Score	Total Program Component Score (factored)	Total Deductions
11	Макар ИГНАТОВ	СПБ	17	49.38	26.63	24.75	2.00

#	Executed Elements	Info	Base Value	GOE	J1	J2	J3	J4	J5	J6	J7	J8	J9	Ref	Scores of Panel
1	3A		8.50	-3.00	-3	-3	-3	-3	-3						5.50
2	3Lz+3T<	<	8.90	-1.40	-2	-2	-2	-2	-2						7.50
3	3Lo		5.10	-2.10	-3	-3	-3	-3	-3						3.00
4	CCSp1		2.00	0.00	0	0	0	0	0						2.00
5	StSq3		3.30	0.00	0	0	0	0	0						3.30
6	FSSp4		3.00	0.33	1	0	1	0	1						3.33
7	CCoSp1		2.00	0.00	0	1	0	0	0						2.00
			32.80												26.63
	Program Components			Factor											
	Мастерство катания			1.00	5.50	5.50	5.00	5.25	5.00						5.25
	Переходы			1.00	4.75	4.75	4.50	5.00	5.00						4.83
	Исполнение			1.00	4.75	5.00	4.75	5.00	5.25						4.92
	Хореография			1.00	4.75	5.00	4.75	5.25	5.50						5.00
	Интерпретация			1.00	4.50	4.75	4.50	5.25	5.00						4.75
	Judges Total Program Component Score (factored)														24.75

Deductions	Falls: -2.00	-2.00
-------------------	--------------	--------------

< Under-rotated jump

Rank	Name	Nation	Starting Number	Total Segment Score	Total Element Score	Total Program Component Score (factored)	Total Deductions
12	Кирилл СОКОЛОВ	МОС	19	47.51	23.51	25.00	1.00

#	Executed Elements	Info	Base Value	GOE	J1	J2	J3	J4	J5	J6	J7	J8	J9	Ref	Scores of Panel
1	3T+3T		8.20	-2.10	-3	-3	-3	-3	-3						6.10
2	3Lo		5.10	0.00	0	0	0	0	0						5.10
3	CCoSp4		3.50	0.50	1	1	1	0	1						4.00
4	1A	x	1.21	-0.60	-3	-3	-3	-3	-3						0.61
5	FSSp2		2.30	0.00	0	0	0	0	0						2.30
6	StSq2		2.60	0.00	0	0	0	0	1						2.60
7	CCSp2		2.30	0.50	1	0	1	1	1						2.80
			25.21												23.51
	Program Components			Factor											
	Мастерство катания			1.00	4.75	5.00	5.00	5.50	5.75						5.17
	Переходы			1.00	4.50	4.50	4.75	5.25	5.50						4.83
	Исполнение			1.00	4.50	4.75	4.75	5.50	5.75						5.00
	Хореография			1.00	4.75	4.75	4.75	5.75	5.75						5.08
	Интерпретация			1.00	4.75	4.50	4.50	5.75	5.50						4.92
	Judges Total Program Component Score (factored)														25.00

Deductions	Falls: -1.00	-1.00
-------------------	--------------	--------------

x Credit for highlight distribution, base value multiplied by 1.1

Мемориал Панина 2013

ЮНОШИ КМС КОРОТКАЯ ПРОГРАММА

JUDGES DETAILS PER SKATER

Rank	Name	Nation	Starting Number	Total Segment Score	Total Element Score	Total Program Component Score (factored)	Total Deductions
13	Даниил ПАРКМАН	СПБ	10	47.14	23.06	24.08	0.00

#	Executed Elements	Info	Base Value	GOE	J1	J2	J3	J4	J5	J6	J7	J8	J9	Ref	Scores of Panel
1	3Lo		5.10	-0.47	-2	0	-1	0	-1						4.63
2	3S+2T		5.50	-0.70	-1	-2	-1	-1	-1						4.80
3	CCSp2		2.30	0.00	0	0	0	0	0						2.30
4	StSq2		2.60	0.00	0	0	0	0	0						2.60
5	2A	x	3.63	0.00	0	0	0	0	0						3.63
6	FSSp3		2.60	0.00	0	0	-1	0	0						2.60
7	CCoSp2		2.50	0.00	0	0	0	0	0						2.50
			24.23												23.06
	Program Components			Factor											
	Мастерство катания			1.00	4.50	4.75	5.00	5.00	5.25						4.92
	Переходы			1.00	4.25	4.25	4.50	4.75	5.00						4.50
	Исполнение			1.00	4.25	4.50	5.00	5.00	5.00						4.83
	Хореография			1.00	4.25	4.75	5.00	5.25	5.25						5.00
	Интерпретация			1.00	4.00	4.50	4.75	5.25	5.25						4.83
	Judges Total Program Component Score (factored)														24.08

Deductions	0.00
-------------------	-------------

x Credit for highlight distribution, base value multiplied by 1.1

Rank	Name	Nation	Starting Number	Total Segment Score	Total Element Score	Total Program Component Score (factored)	Total Deductions
14	Леонид ОКИН	МОС	16	46.52	23.10	23.42	0.00

#	Executed Elements	Info	Base Value	GOE	J1	J2	J3	J4	J5	J6	J7	J8	J9	Ref	Scores of Panel
1	3Lo		5.10	0.00	0	0	0	0	0						5.10
2	3S+COMBO		4.20	-2.10	-3	-2	-3	-3	-3						2.10
3	CCSp2		2.30	0.00	0	0	0	0	0						2.30
4	2A	x	3.63	0.00	0	0	0	0	1						3.63
5	CCoSp4		3.50	0.17	0	0	1	0	1						3.67
6	FSSp4		3.00	0.00	0	0	0	0	0						3.00
7	StSq3		3.30	0.00	1	0	0	0	0						3.30
			25.03												23.10
	Program Components			Factor											
	Мастерство катания			1.00	4.50	4.75	4.75	5.25	4.75						4.75
	Переходы			1.00	4.25	4.25	4.50	5.00	4.50						4.42
	Исполнение			1.00	4.25	4.50	4.75	5.25	5.00						4.75
	Хореография			1.00	4.50	4.50	4.75	5.25	5.00						4.75
	Интерпретация			1.00	4.00	4.25	4.75	5.25	5.25						4.75
	Judges Total Program Component Score (factored)														23.42

Deductions	0.00
-------------------	-------------

x Credit for highlight distribution, base value multiplied by 1.1

Мемориал Панина 2013

ЮНОШИ КМС КОРОТКАЯ ПРОГРАММА

JUDGES DETAILS PER SKATER

Rank	Name	Nation	Starting Number	Total Segment Score	Total Element Score	Program Score (factored)	Total Component Score (factored)	Total Deductions
15	Леонид СВИРИДЕНКО	СПБ	2	45.73	23.40		23.33	1.00

#	Executed Elements	Info	Base Value	GOE	J1	J2	J3	J4	J5	J6	J7	J8	J9	Ref	Scores of Panel
1	3Lo		5.10	-0.47	0	-1	-1	-1	0						4.63
2	3F+COMBO		5.30	-2.10	-3	-3	-3	-3	-3						3.20
3	CCSp3		2.80	0.17	1	0	0	0	1						2.97
4	2A		3.30	0.00	0	0	0	0	0						3.30
5	StSq3		3.30	0.00	0	0	0	0	0						3.30
6	FSSp4		3.00	0.00	1	0	0	0	0						3.00
7	CCoSp3		3.00	0.00	1	0	0	0	0						3.00
			25.80												23.40
	Program Components			Factor											
	Мастерство катания			1.00	5.00	4.75	4.75	5.25	4.75						4.83
	Переходы			1.00	4.75	4.50	4.50	4.75	4.50						4.58
	Исполнение			1.00	4.75	4.75	4.50	5.00	4.50						4.67
	Хореография			1.00	4.75	4.75	4.75	5.25	4.25						4.75
	Интерпретация			1.00	4.50	4.50	4.50	5.00	4.25						4.50
	Judges Total Program Component Score (factored)														23.33

Deductions	Falls: -1.00	-1.00
-------------------	--------------	--------------

Rank	Name	Nation	Starting Number	Total Segment Score	Total Element Score	Program Score (factored)	Total Component Score (factored)	Total Deductions
16	Виктор ТЕРЕХОВ	CAM	14	43.68	21.25		22.43	0.00

#	Executed Elements	Info	Base Value	GOE	J1	J2	J3	J4	J5	J6	J7	J8	J9	Ref	Scores of Panel
1	3S+2T		5.50	0.00	0	0	0	-1	0						5.50
2	2A		3.30	-0.33	-1	0	-1	0	-1						2.97
3	CCSp1		2.00	-0.30	-1	-1	-1	-1	-1						1.70
4	FSSp4		3.00	0.00	0	0	0	0	0						3.00
5	StSq2		2.60	0.00	0	0	0	0	0						2.60
6	CCoSp4		3.50	0.00	0	0	0	0	0						3.50
7	2Lo		1.98	x 0.00	0	0	0	0	0						1.98
			21.88												21.25
	Program Components			Factor											
	Мастерство катания			1.00	4.50	4.75	4.50	4.75	4.75						4.67
	Переходы			1.00	4.25	4.50	4.25	4.50	4.50						4.42
	Исполнение			1.00	4.25	4.50	4.50	4.50	4.50						4.50
	Хореография			1.00	4.25	4.50	4.50	4.75	4.25						4.42
	Интерпретация			1.00	4.00	4.50	4.25	4.50	4.50						4.42
	Judges Total Program Component Score (factored)														22.43

Deductions		0.00
-------------------	--	-------------

x Credit for highlight distribution, base value multiplied by 1.1

Мемориал Панина 2013

ЮНОШИ КМС КОРОТКАЯ ПРОГРАММА

JUDGES DETAILS PER SKATER

Rank	Name	Nation	Starting Number	Total Segment Score	Total Element Score	Program Score (factored)	Total Component Score (factored)	Total Deductions
17	Яков ЗЕНЬКО	МОС	8	38.81	18.14		21.67	1.00

#	Executed Elements	Info	Base Value	GOE	J1	J2	J3	J4	J5	J6	J7	J8	J9	Ref	Scores of Panel
1	3Lz<+2T	<	5.50	-1.63	-2	-3	-3	-2	-2						3.87
2	2Lo		1.80	0.00	0	-2	0	0	0						1.80
3	FSSp4		3.00	0.17	1	0	1	0	0						3.17
4	2A		3.30	-1.50	-2	-3	-3	-3	-3						1.80
5	CCoSp4		3.50	0.00	0	0	0	0	0						3.50
6	StSq2		2.60	0.00	0	0	0	0	0						2.60
7	CCSpB		1.70	-0.30	-1	-1	-1	-1	-1						1.40
			21.40												18.14
	Program Components			Factor											
	Мастерство катания			1.00	4.50	4.50	4.25	4.50	4.50						4.50
	Переходы			1.00	4.25	4.00	4.00	4.25	4.25						4.17
	Исполнение			1.00	4.25	4.25	4.00	4.25	4.25						4.25
	Хореография			1.00	4.50	4.25	4.25	4.50	4.50						4.42
	Интерпретация			1.00	4.25	4.50	4.00	4.50	4.25						4.33
	Judges Total Program Component Score (factored)														21.67

Deductions	Falls: -1.00	-1.00
-------------------	--------------	--------------

< Under-rotated jump

printed: 15.10.2013 22:39:37

ЮНОШИ КМС

RESULT DETAILS ПРОИЗВОЛЬНАЯ ПРОГРАММА

Pl.	Name	Nation	Total Segment Score =	Total Element Score +	Tot. Prog. Comp. Score * +	SS	TR	PE	CH	IN	Deduct. -
1	Игорь ЕФИМЧУК	СПБ	132.87	63.53	69.34	7.00	6.75	6.92	7.17	6.83	0.00
2	Андрей ЛАЗУКИН	СПБ	119.74	53.58	67.16	6.83	6.58	6.67	6.92	6.58	1.00
3	Дмитрий АЛИЕВ	СПБ	119.10	58.42	60.68	6.25	5.92	6.08	6.17	5.92	0.00
4	Павел ЮФЕРОВ	СПБ	108.99	56.47	52.52	5.42	5.00	5.25	5.42	5.17	0.00
5	Антон ШУЛЕПОВ	СПБ	106.86	46.02	61.84	6.25	6.00	6.17	6.33	6.17	1.00
6	Егор МУРАШОВ	МОС	103.19	45.37	57.82	5.83	5.58	5.75	6.00	5.75	0.00
7	Макар ИГНАТОВ	СПБ	102.63	53.63	51.00	5.33	5.08	5.00	5.17	4.92	2.00
8	Дмитрий ШУТКОВ	СПБ	102.59	48.27	56.32	5.75	5.50	5.50	5.83	5.58	2.00
9	Владислав МИРЗОЕВ	СПБ	96.71	45.05	51.66	5.33	5.00	5.17	5.25	5.08	0.00
10	Глеб СМОЛКИН	СПБ	95.43	43.27	53.16	5.50	5.25	5.33	5.42	5.08	1.00
11	Кирилл СОКОЛОВ	МОС	95.07	44.57	51.50	5.25	5.00	5.25	5.17	5.08	1.00
12	Леонид ОКИН	МОС	92.60	45.94	46.66	4.75	4.50	4.67	4.83	4.58	0.00
13	Леонид СВИРИДЕНКО	СПБ	85.11	43.95	44.16	4.58	4.25	4.33	4.50	4.42	3.00
14	Яков ЗЕНЬКО	МОС	83.82	41.82	45.00	4.58	4.33	4.42	4.75	4.42	3.00
15	Александр АКИМОВ	СПБ	78.66	34.48	48.18	4.92	4.67	4.75	5.00	4.75	4.00
16	Виктор ТЕРЕХОВ	САМ	64.12	25.12	41.00	4.25	4.00	4.08	4.00	4.17	2.00

SS = Мастерство катания

TR = Переходы

PE = Исполнение

CH = Хореография

IN = Интерпретация

* = factored score

Printed: 15.10.2013 22:39:48

Мемориал Панина 2013

ЮНОШИ КМС ПРОИЗВОЛЬНАЯ ПРОГРАММА

JUDGES DETAILS PER SKATER

Rank	Name	Nation	Starting Number	Total Segment Score	Total Element Score	Total Program Component Score (factored)	Total Deductions
1	Игорь ЕФИМЧУК	СПБ	13	132.87	63.53	69.34	0.00

#	Executed Elements	Info	Base Value	GOE	J1	J2	J3	J4	J5	J6	J7	J8	J9	Ref	Scores of Panel
1	3A	B	8.50	2.00	2	2	2	2	1						10.50
2	3F		5.30	0.70	1	1	1	1	1						6.00
3	3Lz+2T		7.30	0.47	1	0	1	0	1						7.77
4	3S		4.20	0.00	0	0	0	0	1						4.20
5	CCSp2		2.30	0.00	0	0	0	0	0						2.30
6	StSq2		2.60	0.00	0	0	0	1	0						2.60
7	3Lo	x	5.61	0.70	1	1	1	1	1						6.31
8	3T+3T	x	9.02	0.70	1	1	1	1	1						9.72
9	2A	x	3.63	-0.33	-1	0	-1	-1	0						3.30
10	FSSp1		2.00	0.00	0	0	0	0	-1						2.00
11	3Lz	x	6.60	0.23	1	0	0	0	1						6.83
12	CCoSp1		2.00	0.00	0	0	0	0	0						2.00
			59.06												63.53
Program Components				Factor											
Мастерство катания				2.00	7.00	7.25	7.00	7.00	7.00						7.00
Переходы				2.00	6.75	6.75	6.75	6.75	6.50						6.75
Исполнение				2.00	6.75	7.00	7.00	7.25	6.75						6.92
Хореография				2.00	7.00	7.25	7.25	7.50	7.00						7.17
Интерпретация				2.00	7.00	6.75	6.75	7.50	6.75						6.83
Judges Total Program Component Score (factored)															69.34

Deductions	0.00
-------------------	-------------

x Credit for highlight distribution, base value multiplied by 1.1

Rank	Name	Nation	Starting Number	Total Segment Score	Total Element Score	Total Program Component Score (factored)	Total Deductions
2	Андрей ЛАЗУКИН	СПБ	14	119.74	53.58	67.16	1.00

#	Executed Elements	Info	Base Value	GOE	J1	J2	J3	J4	J5	J6	J7	J8	J9	Ref	Scores of Panel
1	3A+2T	B	9.80	0.00	0	0	0	0	0						9.80
2	3A<	<	6.00	-1.00	-1	-1	-1	-1	-1						5.00
3	2Lz+3T		6.20	0.00	0	0	0	0	0						6.20
4	FCSp3		2.80	0.17	1	0	1	0	0						2.97
5	3F		5.30	-1.40	-2	-2	-2	-2	-1						3.90
6	CSSp3		2.60	0.00	0	0	0	0	0						2.60
7	3Lo+2A+SEQ	x	7.39	0.70	1	1	1	1	1						8.09
8	3F++SEQ	*	0.00	0.00	-	-	-	-	-						0.00
9	3S	x	4.62	0.47	0	0	1	1	1						5.09
10	StSq3		3.30	0.00	0	0	0	0	1						3.30
11	2A	x	3.63	0.50	1	0	1	1	1						4.13
12	CCoSp2		2.50	0.00	0	0	1	0	0						2.50
			54.14												53.58
Program Components				Factor											
Мастерство катания				2.00	6.75	6.75	6.75	7.00	7.00						6.83
Переходы				2.00	6.50	6.25	6.50	6.75	6.75						6.58
Исполнение				2.00	6.50	6.50	6.75	6.75	7.25						6.67
Хореография				2.00	6.75	6.75	7.00	7.00	7.00						6.92
Интерпретация				2.00	6.50	6.50	6.50	7.00	6.75						6.58
Judges Total Program Component Score (factored)															67.16

Deductions	Time violation: -1.00	-1.00
-------------------	-----------------------	--------------

< Under-rotated jump * Invalid element x Credit for highlight distribution, base value multiplied by 1.1

Мемориал Панина 2013

ЮНОШИ КМС ПРОИЗВОЛЬНАЯ ПРОГРАММА

JUDGES DETAILS PER SKATER

Rank	Name	Nation	Starting Number	Total Segment Score	Total Element Score	Total Program Component Score (factored)	Total Deductions
3	Дмитрий АЛИЕВ	СПБ	12	119.10	58.42	60.68	0.00

#	Executed Elements	Info	Base Value	GOE	J1	J2	J3	J4	J5	J6	J7	J8	J9	Ref	Scores of Panel
1	3Lz+3T		10.10	0.70	1	1	1	1	0						10.80
2	3F		5.30	0.00	1	0	0	0	0						5.30
3	3Lo		5.10	0.00	0	0	0	0	0						5.10
4	2A		3.30	0.00	0	0	0	0	0						3.30
5	CSSp3		2.60	0.50	1	0	1	1	1						3.10
6	StSq3		3.30	-0.23	0	-1	-1	0	0						3.07
7	3Lz		6.60	x 0.23	1	0	0	0	1						6.83
8	3F+SEQ		4.66	x -1.40	-2	-2	-2	-3	-2						3.26
9	3S+2T+2Lo		8.03	x 0.00	0	0	0	0	-1						8.03
10	CCoSp4		3.50	0.00	1	0	0	0	0						3.50
11	2A		3.63	x 0.00	0	0	0	0	0						3.63
12	FCCoSp2		2.50	0.00	0	0	0	0	0						2.50
			58.62												58.42
Program Components				Factor											
Мастерство катания				2.00	6.25	6.25	6.25	6.25	5.75						6.25
Переходы				2.00	6.00	5.75	6.00	6.00	5.50						5.92
Исполнение				2.00	6.00	6.00	6.25	6.50	5.75						6.08
Хореография				2.00	6.25	6.00	6.25	6.50	5.75						6.17
Интерпретация				2.00	6.00	5.75	6.00	6.50	5.75						5.92
Judges Total Program Component Score (factored)															60.68

Deductions	0.00
-------------------	-------------

x Credit for highlight distribution, base value multiplied by 1.1

Rank	Name	Nation	Starting Number	Total Segment Score	Total Element Score	Total Program Component Score (factored)	Total Deductions
4	Павел ЮФЕРОВ	СПБ	7	108.99	56.47	52.52	0.00

#	Executed Elements	Info	Base Value	GOE	J1	J2	J3	J4	J5	J6	J7	J8	J9	Ref	Scores of Panel
1	3Lz+3T<	e	8.90	-1.17	-2	-1	-2	-1	-2						7.73
2	3F		5.30	0.00	-1	0	0	0	0						5.30
3	3Lo+2T		6.40	0.00	0	0	0	0	0						6.40
4	FSSp3		2.60	0.00	1	0	0	0	0						2.60
5	3S+2T+2Lo		7.30	0.00	0	0	0	-1	0						7.30
6	3Lo		5.10	0.00	0	0	0	0	0						5.10
7	2A		3.63	x 0.00	1	0	0	0	0						3.63
8	CCSp3		2.80	0.17	0	0	0	1	1						2.97
9	StSq3		3.30	0.00	0	0	0	0	1						3.30
10	3T		4.51	x 0.00	0	0	0	0	1						4.51
11	2A		3.63	x 0.00	0	0	0	0	0						3.63
12	CCoSp4		3.50	0.50	1	0	1	1	1						4.00
			56.97												56.47
Program Components				Factor											
Мастерство катания				2.00	5.50	5.50	5.25	5.50	5.25						5.42
Переходы				2.00	5.00	5.00	5.00	5.25	5.00						5.00
Исполнение				2.00	5.25	5.25	5.50	5.25	5.25						5.25
Хореография				2.00	5.25	5.25	5.50	5.50	5.50						5.42
Интерпретация				2.00	5.00	5.00	5.25	5.50	5.25						5.17
Judges Total Program Component Score (factored)															52.52

Deductions	0.00
-------------------	-------------

< Under-rotated jump x Credit for highlight distribution, base value multiplied by 1.1 e Jump take off with wrong edge

Мемориал Панина 2013

ЮНОШИ КМС ПРОИЗВОЛЬНАЯ ПРОГРАММА

JUDGES DETAILS PER SKATER

Rank	Name	Nation	Starting Number	Total Segment Score	Total Element Score	Total Program Component Score (factored)	Total Deductions
5	Антон ШУЛЕПОВ	СПБ	15	106.86	46.02	61.84	1.00

#	Executed Elements	Info	Base Value	GOE	J1	J2	J3	J4	J5	J6	J7	J8	J9	Ref	Scores of Panel
1	3A<	<	6.00	-3.00	-3	-3	-3	-3	-1						3.00
2	3A+SEQ		6.80	-2.00	-2	-2	-2	-2	-2						4.80
3	3Lz+2T		7.30	0.00	0	0	0	-1	0						7.30
4	3Lo		5.10	0.00	0	0	0	0	-1						5.10
5	CCoSp4		3.50	0.17	1	0	1	0	0						3.67
6	StSq3		3.30	-0.47	0	-1	-1	-1	0						2.83
7	3Lz	x	6.60	-0.70	-1	-1	-1	-1	-2						5.90
8	2F+2T	x	3.41	0.00	0	0	0	0	0						3.41
9	3T	x	4.51	-1.40	-2	-2	-2	-2	-1						3.11
10	CSSp4		3.00	0.17	0	0	1	0	1						3.17
11	2S	x	1.43	0.00	0	0	0	0	0						1.43
12	FCSp2		2.30	0.00	0	0	0	0	0						2.30
			53.25												46.02
Program Components			Factor												
Мастерство катания			2.00			6.25	6.25	6.25	6.25	6.00					6.25
Переходы			2.00			6.00	6.00	6.00	6.00	5.75					6.00
Исполнение			2.00			5.75	6.25	6.25	6.00	6.25					6.17
Хореография			2.00			6.25	6.25	6.50	6.25	6.50					6.33
Интерпретация			2.00			6.00	6.00	6.25	6.25	6.25					6.17
Judges Total Program Component Score (factored)															61.84

Deductions	Falls: -1.00	-1.00
-------------------	--------------	--------------

< Under-rotated jump x Credit for highlight distribution, base value multiplied by 1.1

Rank	Name	Nation	Starting Number	Total Segment Score	Total Element Score	Total Program Component Score (factored)	Total Deductions
6	Егор МУРАШОВ	МОС	17	103.19	45.37	57.82	0.00

#	Executed Elements	Info	Base Value	GOE	J1	J2	J3	J4	J5	J6	J7	J8	J9	Ref	Scores of Panel
1	2A+3T		7.40	0.70	1	1	1	1	1						8.10
2	3T		4.10	0.23	0	0	1	0	1						4.33
3	3Lo<	<	3.60	-1.40	-2	-2	-2	-2	-1						2.20
4	2S+2T		2.60	0.00	0	0	0	0	0						2.60
5	2F		1.80	0.00	0	0	0	0	0						1.80
6	FCSp3		2.80	0.17	1	0	0	1	0						2.97
7	3S	x	4.62	0.70	1	0	1	1	1						5.32
8	CCoSp4		3.50	0.33	1	0	1	0	1						3.83
9	2Lz+2T+1Lo	x	4.29	0.00	0	0	0	0	0						4.29
10	2A	x	3.63	0.00	0	0	0	0	0						3.63
11	CSSp4		3.00	0.00	0	0	0	0	1						3.00
12	StSq3		3.30	0.00	0	0	0	0	1						3.30
			44.64												45.37
Program Components			Factor												
Мастерство катания			2.00			5.75	5.75	5.75	6.00	6.00					5.83
Переходы			2.00			5.50	5.25	5.50	5.75	5.75					5.58
Исполнение			2.00			5.75	5.50	5.75	5.75	6.00					5.75
Хореография			2.00			6.00	5.50	6.00	6.00	6.00					6.00
Интерпретация			2.00			6.00	5.25	5.50	6.00	5.75					5.75
Judges Total Program Component Score (factored)															57.82

Deductions		0.00
-------------------	--	-------------

< Under-rotated jump x Credit for highlight distribution, base value multiplied by 1.1

Мемориал Панина 2013

ЮНОШИ КМС ПРОИЗВОЛЬНАЯ ПРОГРАММА

JUDGES DETAILS PER SKATER

Rank	Name	Nation	Starting Number	Total Segment Score	Total Element Score	Total Program Component Score (factored)	Total Deductions
7	Макар ИГНАТОВ	СПБ	8	102.63	53.63	51.00	2.00

#	Executed Elements	Info	Base Value	GOE	J1	J2	J3	J4	J5	J6	J7	J8	J9	Ref	Scores of Panel
1	3A<	<	6.00	-3.00	-3	-3	-3	-3	-3						3.00
2	3Lz+3T		10.10	0.00	1	0	0	0	0						10.10
3	3F		5.30	0.00	1	0	0	0	0						5.30
4	CCSp2		2.30	0.17	0	0	1	1	0						2.47
5	3Lz<<	<<	2.10	-0.90	-3	-3	-3	-3	-3						1.20
6	3S+2A+SEQ		6.60	x 0.00	0	0	0	0	0						6.60
7	3Lo		5.61	x 0.23	1	0	0	0	1						5.84
8	2A+2T		5.06	x -0.33	-1	-1	-1	0	0						4.73
9	3S		4.62	x 0.00	0	0	0	0	0						4.62
10	FSSp4		3.00	0.50	1	0	1	1	1						3.50
11	StSq2		2.60	0.00	0	0	0	0	1						2.60
12	CCoSp4		3.50	0.17	1	0	0	0	1						3.67
			56.79												53.63
Program Components				Factor											
Мастерство катания				2.00	5.50	5.25	5.25	5.50	5.25						5.33
Переходы				2.00	5.25	4.75	5.00	5.25	5.00						5.08
Исполнение				2.00	5.00	5.00	5.00	5.50	4.75						5.00
Хореография				2.00	5.25	5.00	5.25	5.50	5.00						5.17
Интерпретация				2.00	5.00	4.75	5.00	5.50	4.75						4.92
Judges Total Program Component Score (factored)															51.00

Deductions	Falls: -2.00	-2.00
-------------------	--------------	--------------

< Under-rotated jump << Downgraded jump x Credit for highlight distribution, base value multiplied by 1.1

Rank	Name	Nation	Starting Number	Total Segment Score	Total Element Score	Total Program Component Score (factored)	Total Deductions
8	Дмитрий ШУТКОВ	СПБ	16	102.59	48.27	56.32	2.00

#	Executed Elements	Info	Base Value	GOE	J1	J2	J3	J4	J5	J6	J7	J8	J9	Ref	Scores of Panel
1	2A+3T		7.40	0.23	1	0	1	0	0						7.63
2	3F+2T+2T		7.90	0.00	1	0	0	0	0						7.90
3	3Lo		5.10	0.23	1	0	0	0	1						5.33
4	1Lz		0.60	0.00	0	0	0	0	0						0.60
5	FCSp		0.00	0.00	-	-	-	-	-						0.00
6	3Lz	e	6.60	x -1.40	-2	-2	-3	-2	-1						5.20
7	3F		5.83	x 0.00	1	0	0	0	0						5.83
8	3S		4.62	x -2.10	-3	-3	-3	-3	-3						2.52
9	2A		3.63	x 0.00	0	0	0	0	0						3.63
10	CCoSp3		3.00	0.33	1	0	1	0	1						3.33
11	StSq3		3.30	0.00	0	0	0	0	1						3.30
12	CSSp4		3.00	0.00	0	0	0	0	1						3.00
			50.98												48.27
Program Components				Factor											
Мастерство катания				2.00	5.75	5.75	5.75	5.75	5.75						5.75
Переходы				2.00	5.50	5.50	5.50	5.50	5.50						5.50
Исполнение				2.00	5.25	5.75	5.25	5.50	5.75						5.50
Хореография				2.00	5.75	5.75	5.75	6.00	6.00						5.83
Интерпретация				2.00	5.50	5.50	5.25	6.00	5.75						5.58
Judges Total Program Component Score (factored)															56.32

Deductions	Falls: -2.00	-2.00
-------------------	--------------	--------------

x Credit for highlight distribution, base value multiplied by 1.1 e Jump take off with wrong edge

Мемориал Панина 2013

ЮНОШИ КМС ПРОИЗВОЛЬНАЯ ПРОГРАММА

JUDGES DETAILS PER SKATER

Rank	Name	Nation	Starting Number	Total Segment Score	Total Element Score	Total Program Component Score (factored)	Total Deductions
9	Владислав МИРЗОЕВ	СПБ	9	96.71	45.05	51.66	0.00

#	Executed Elements	Info	Base Value	GOE	J1	J2	J3	J4	J5	J6	J7	J8	J9	Ref	Scores of Panel
1	1A+3T		5.20	0.00	1	0	0	0	0						5.20
2	2Lz		2.10	0.00	0	0	0	0	0						2.10
3	3F		5.30	-1.63	-2	-3	-3	-2	-2						3.67
4	StSq2		2.60	-0.20	-1	-1	-1	0	0						2.40
5	CSSp4		3.00	0.33	1	0	0	1	1						3.33
6	3Lo<	<	3.60	-1.40	-2	-1	-2	-2	-2						2.20
7	3S+2T+2Lo		8.03	x 0.00	0	0	0	0	1						8.03
8	3S<	<	3.19	x -1.17	-2	-1	-2	-2	-1						2.02
9	FCSp3		2.80	0.00	0	0	0	0	1						2.80
10	3T+2T		5.94	x 0.23	1	0	0	1	0						6.17
11	2A		3.63	x 0.00	0	0	0	-1	0						3.63
12	CCoSp4		3.50	0.00	0	0	0	0	0						3.50
			48.89												45.05
Program Components				Factor											
Мастерство катания				2.00	5.25	5.25	5.00	5.50	5.50						5.33
Переходы				2.00	5.00	5.00	4.75	5.25	5.00						5.00
Исполнение				2.00	5.25	5.00	5.00	5.25	5.25						5.17
Хореография				2.00	5.25	5.25	5.25	5.50	5.25						5.25
Интерпретация				2.00	5.00	5.00	5.25	5.50	5.00						5.08
Judges Total Program Component Score (factored)															51.66

Deductions	0.00
-------------------	-------------

< Under-rotated jump x Credit for highlight distribution, base value multiplied by 1.1

Rank	Name	Nation	Starting Number	Total Segment Score	Total Element Score	Total Program Component Score (factored)	Total Deductions
10	Глеб СМОЛКИН	СПБ	10	95.43	43.27	53.16	1.00

#	Executed Elements	Info	Base Value	GOE	J1	J2	J3	J4	J5	J6	J7	J8	J9	Ref	Scores of Panel
1	3Lz<	<	4.20	-0.93	-2	-1	-2	-1	-1						3.27
2	3F		5.30	0.00	0	0	0	1	0						5.30
3	3Lo		5.10	0.00	0	0	0	0	-1						5.10
4	2A		3.30	0.33	1	0	0	1	1						3.63
5	CCoSp4		3.50	0.00	0	0	0	0	0						3.50
6	StSq3		3.30	0.00	0	0	0	0	0						3.30
7	3Lz<+SEQ	<	3.70	x -1.40	-2	-2	-3	-2	-2						2.30
8	3F<+SEQ	<	3.26	x -2.10	-3	-3	-3	-3	-3						1.16
9	CCSp2		2.30	0.00	0	0	0	0	0						2.30
10	3S		4.62	x 0.00	0	0	0	0	1						4.62
11	2A+2T+2T		6.49	x 0.00	0	0	0	1	0						6.49
12	FSSp2		2.30	0.00	0	0	0	0	0						2.30
			47.37												43.27
Program Components				Factor											
Мастерство катания				2.00	5.50	5.50	5.50	5.75	5.00						5.50
Переходы				2.00	5.50	5.00	5.25	5.50	4.75						5.25
Исполнение				2.00	5.50	5.25	5.25	5.50	5.00						5.33
Хореография				2.00	5.25	5.50	5.50	5.75	5.00						5.42
Интерпретация				2.00	5.25	5.00	5.00	5.50	4.75						5.08
Judges Total Program Component Score (factored)															53.16

Deductions	Falls: -1.00	-1.00
-------------------	--------------	--------------

< Under-rotated jump x Credit for highlight distribution, base value multiplied by 1.1

Мемориал Панина 2013

ЮНОШИ КМС ПРОИЗВОЛЬНАЯ ПРОГРАММА

JUDGES DETAILS PER SKATER

Rank	Name	Nation	Starting Number	Total Segment Score	Total Element Score	Total Program Component Score (factored)	Total Deductions
11	Кирилл СОКОЛОВ	MOC	6	95.07	44.57	51.50	1.00

#	Executed Elements	Info	Base Value	GOE	J1	J2	J3	J4	J5	J6	J7	J8	J9	Ref	Scores of Panel
1	2Lz		2.10	0.00	0	0	0	0	-1						2.10
2	3F+2T		6.60	-0.70	-1	-1	-1	-1	-1						5.90
3	3Lo		5.10	0.00	0	0	0	0	0						5.10
4	3F		5.30	0.47	1	0	0	1	1						5.77
5	CSSp3		2.60	0.17	0	0	1	0	1						2.77
6	3Lo+SEQ		4.49	x -2.10	-3	-3	-3	-3	-3						2.39
7	2S+2T		2.86	x 0.00	0	0	0	0	0						2.86
8	2A		3.63	x 0.00	0	0	0	0	0						3.63
9	FCSp3		2.80	0.00	0	0	0	0	0						2.80
10	3T		4.51	x 0.47	1	0	1	1	0						4.98
11	CCoSp4		3.50	0.17	0	0	1	1	0						3.67
12	StSq2		2.60	0.00	0	0	0	0	1						2.60
			46.09												44.57
Program Components				Factor											
Мастерство катания				2.00	5.25	5.25	5.25	5.25	5.25						5.25
Переходы				2.00	4.75	5.00	5.00	5.00	5.00						5.00
Исполнение				2.00	4.75	5.25	5.25	5.25	5.25						5.25
Хореография				2.00	5.00	5.25	5.25	5.50	5.00						5.17
Интерпретация				2.00	4.75	5.00	5.25	5.50	5.00						5.08
Judges Total Program Component Score (factored)															51.50

Deductions	Falls: -1.00	-1.00
-------------------	--------------	--------------

x Credit for highlight distribution, base value multiplied by 1.1

Rank	Name	Nation	Starting Number	Total Segment Score	Total Element Score	Total Program Component Score (factored)	Total Deductions
12	Леонид ОКИН	MOC	3	92.60	45.94	46.66	0.00

#	Executed Elements	Info	Base Value	GOE	J1	J2	J3	J4	J5	J6	J7	J8	J9	Ref	Scores of Panel
1	3Lo		5.10	0.00	1	0	0	0	0						5.10
2	3F<	<	3.70	-0.70	-1	-1	-1	-1	-1						3.00
3	3T		4.10	0.00	0	0	0	0	0						4.10
4	3T<+2T	<	4.20	-0.70	-1	-1	-1	-1	-1						3.50
5	3S<+2T	<	4.20	-0.70	-1	-1	-1	-1	-1						3.50
6	FSSp4		3.00	0.00	0	0	0	0	0						3.00
7	3S		4.62	x 0.00	0	0	0	0	0						4.62
8	2A+2T+2T		6.49	x 0.00	0	0	0	0	0						6.49
9	CCoSp4		3.50	0.00	0	0	0	0	0						3.50
10	StSq3		3.30	0.00	0	0	0	0	1						3.30
11	2A		3.63	x 0.00	0	0	0	0	0						3.63
12	CCSp2		2.30	-0.10	-1	0	-1	0	0						2.20
			48.14												45.94
Program Components				Factor											
Мастерство катания				2.00	4.75	4.75	4.75	4.75	4.75						4.75
Переходы				2.00	4.25	4.50	4.50	4.50	4.50						4.50
Исполнение				2.00	4.25	4.50	4.75	4.75	4.75						4.67
Хореография				2.00	4.50	4.25	5.00	5.25	5.00						4.83
Интерпретация				2.00	4.25	4.25	4.75	5.25	4.75						4.58
Judges Total Program Component Score (factored)															46.66

Deductions		0.00
-------------------	--	-------------

< Under-rotated jump x Credit for highlight distribution, base value multiplied by 1.1

Мемориал Панина 2013

ЮНОШИ КМС ПРОИЗВОЛЬНАЯ ПРОГРАММА

JUDGES DETAILS PER SKATER

Rank	Name	Nation	Starting Number	Total Segment Score	Total Element Score	Total Program Score (factored)	Total Component Score (factored)	Total Deductions
13	Леонид СВИРИДЕНКО	СПБ	1	85.11	43.95		44.16	3.00

#	Executed Elements	Info	Base Value	GOE	J1	J2	J3	J4	J5	J6	J7	J8	J9	Ref	Scores of Panel
1	2A+3T		7.40	-2.10	-3	-3	-3	-3	-3						5.30
2	3Lz<	<	4.20	-2.10	-3	-3	-3	-3	-3						2.10
3	3F		5.30	-0.47	-1	-1	0	0	-1						4.83
4	3F+1T		5.70	-0.23	0	0	-1	0	-1						5.47
5	FSSp4		3.00	0.00	1	0	0	0	0						3.00
6	3Lo		5.61	x 0.00	0	0	0	0	0						5.61
7	2A		3.63	x 0.00	0	0	0	0	-1						3.63
8	CSSp3		2.60	-0.10	-1	0	-1	0	0						2.50
9	StSq3		3.30	0.00	0	0	0	0	1						3.30
10	3S		4.62	x 0.00	-1	0	0	0	0						4.62
11	3T<	<	3.19	x -2.10	-3	-3	-3	-3	-3						1.09
12	CCoSp2		2.50	0.00	0	0	0	-1	1						2.50
			51.05												43.95
Program Components			Factor												
Мастерство катания			2.00			4.50	4.75	4.50	4.75	4.50					4.58
Переходы			2.00			4.25	4.25	4.25	4.50	4.25					4.25
Исполнение			2.00			4.25	4.50	4.00	4.25	4.75					4.33
Хореография			2.00			4.50	4.50	4.50	4.50	4.50					4.50
Интерпретация			2.00			4.50	4.25	4.00	4.50	4.50					4.42
Judges Total Program Component Score (factored)															44.16

Deductions	Falls: -3.00	-3.00
-------------------	--------------	--------------

< Under-rotated jump x Credit for highlight distribution, base value multiplied by 1.1

Rank	Name	Nation	Starting Number	Total Segment Score	Total Element Score	Total Program Score (factored)	Total Component Score (factored)	Total Deductions
14	Яков ЗЕНЬКО	МОС	5	83.82	41.82		45.00	3.00

#	Executed Elements	Info	Base Value	GOE	J1	J2	J3	J4	J5	J6	J7	J8	J9	Ref	Scores of Panel
1	3F<<	<<	1.80	-0.90	-3	-3	-3	-3	-3						0.90
2	3Lz<	e	4.20	-2.10	-3	-3	-3	-3	-3						2.10
3	3Lz+SEQ		4.80	-2.10	-3	-3	-3	-3	-3						2.70
4	CCoSp4		3.50	0.00	0	0	0	0	0						3.50
5	3S		4.20	0.00	0	0	0	0	0						4.20
6	3T+2T		5.94	x 0.00	0	0	0	0	1						5.94
7	3T		4.51	x 0.00	0	0	0	0	0						4.51
8	CSSp4		3.00	0.00	0	0	-1	0	1						3.00
9	2A		3.63	x 0.00	0	-1	0	0	0						3.63
10	FCCoSpB		1.70	0.00	0	0	0	0	0						1.70
11	2A+2T+2Lo		7.04	x 0.00	0	0	0	0	0						7.04
12	StSq2		2.60	0.00	0	0	0	0	0						2.60
			46.92												41.82
Program Components			Factor												
Мастерство катания			2.00			4.50	4.50	4.50	4.75	4.75					4.58
Переходы			2.00			4.25	4.25	4.25	4.50	4.50					4.33
Исполнение			2.00			4.00	4.50	4.25	4.50	4.75					4.42
Хореография			2.00			4.25	4.50	4.75	5.00	5.00					4.75
Интерпретация			2.00			4.00	4.25	4.25	5.00	4.75					4.42
Judges Total Program Component Score (factored)															45.00

Deductions	Falls: -3.00	-3.00
-------------------	--------------	--------------

< Under-rotated jump << Downgraded jump x Credit for highlight distribution, base value multiplied by 1.1 e Jump take off with wrong edge

Мемориал Панина 2013

ЮНОШИ КМС ПРОИЗВОЛЬНАЯ ПРОГРАММА

JUDGES DETAILS PER SKATER

Rank	Name	Nation	Starting Number	Total Segment Score	Total Element Score	Total Program Component Score (factored)	Total Deductions
15	Александр АКИМОВ	СПБ	11	78.66	34.48	48.18	4.00

#	Executed Elements	Info	Base Value	GOE	J1	J2	J3	J4	J5	J6	J7	J8	J9	Ref	Scores of Panel
1	3T		4.10	0.00	0	0	0	0	1						4.10
2	2Lz		2.10	-0.70	-2	-2	-3	-3	-2						1.40
3	StSq3		3.30	0.00	0	0	0	0	1						3.30
4	CCSp2		2.30	0.00	0	0	0	0	0						2.30
5	3S		4.20	-2.10	-3	-3	-3	-3	-3						2.10
6	3T+2T		5.94	x 0.00	0	0	0	0	0						5.94
7	3S+SEQ		3.70	x -2.10	-3	-3	-3	-3	-3						1.60
8	FCCoSpB		1.70	0.00	-1	0	0	0	0						1.70
9	2Lz		2.31	x -0.90	-3	-3	-3	-3	-3						1.41
10	2A		3.63	x -1.50	-3	-3	-2	-3	-3						2.13
11	2A+2T+2T<<	<<	5.50	x -0.50	0	-2	-1	0	-2						5.00
12	CCoSp4		3.50	0.00	0	0	0	0	0						3.50
			42.28												34.48
Program Components			Factor												
Мастерство катания			2.00			5.25	5.00	5.00	4.75	4.75					4.92
Переходы			2.00			5.00	4.75	4.75	4.50	4.50					4.67
Исполнение			2.00			4.75	5.00	4.50	4.25	5.00					4.75
Хореография			2.00			5.25	5.00	5.00	4.75	5.00					5.00
Интерпретация			2.00			5.00	4.75	4.50	4.75	4.75					4.75
Judges Total Program Component Score (factored)															48.18

Deductions	Falls: -4.00	-4.00
-------------------	--------------	--------------

<< Downgraded jump x Credit for highlight distribution, base value multiplied by 1.1

Rank	Name	Nation	Starting Number	Total Segment Score	Total Element Score	Total Program Component Score (factored)	Total Deductions
16	Виктор ТЕРЕХОВ	CAM	4	64.12	25.12	41.00	2.00

#	Executed Elements	Info	Base Value	GOE	J1	J2	J3	J4	J5	J6	J7	J8	J9	Ref	Scores of Panel
1	2T		1.30	0.00	0	0	0	0	0						1.30
2	2A		3.30	-0.50	-1	-1	-1	-1	-1						2.80
3	3S<	<	2.90	-2.10	-3	-3	-3	-3	-3						0.80
4	FSSp2		2.30	0.00	1	0	0	0	0						2.30
5	2Lz+2T<	<	3.00	-0.30	-1	-1	-1	-1	-1						2.70
6	3T<	<	3.19	x -2.10	-3	-3	-3	-3	-3						1.09
7	3S<+2T	<	4.62	x -0.70	-1	-1	-1	-1	-1						3.92
8	2F		1.98	x 0.00	0	0	0	0	0						1.98
9	2A		3.63	x 0.00	0	0	0	0	0						3.63
10	CSSpB		1.60	-0.70	-3	-3	-2	-2	-1						0.90
11	StSq1		1.80	0.00	0	0	0	0	0						1.80
12	CCoSp1		2.00	-0.10	0	0	-1	0	-1						1.90
			31.62												25.12
Program Components			Factor												
Мастерство катания			2.00			4.25	4.25	4.25	4.50	4.25					4.25
Переходы			2.00			4.00	4.00	4.00	4.25	4.00					4.00
Исполнение			2.00			4.00	4.00	4.00	4.25	4.25					4.08
Хореография			2.00			4.00	4.00	4.00	4.50	4.00					4.00
Интерпретация			2.00			4.00	4.50	4.00	4.50	4.00					4.17
Judges Total Program Component Score (factored)															41.00

Deductions	Falls: -2.00	-2.00
-------------------	--------------	--------------

< Under-rotated jump x Credit for highlight distribution, base value multiplied by 1.1

**Всероссийские соревнования
"Мемориал Н.А. Панина-Коломенкина"**

г. Санкт-Петербург, СК СДЮШОР

9-12 октября 2013 года

ЖЕНЩИНЫ - МС

СУДЕЙСКАЯ БРИГАДА

Технический контролер	Игорь Долгушин	ВК	Санкт-Петербург
Технический специалист	Татьяна Кленина	ВК	Санкт-Петербург
Ассистент технического специалиста	Ангелина Туренко	1	Санкт-Петербург
Старший судья	Татьяна Шаркина	ВК	Санкт-Петербург
Судьи:	1. Татьяна Шаркина	ВК	Санкт-Петербург
	2. Оксана Власова	1	Санкт-Петербург
	3. Леонид Смирнов	1	Санкт-Петербург
	4. Ольга Худоба	ВК	Санкт-Петербург
	5. Лариса Юрченко	ВК	Санкт-Петербург
	6. Людмила Асеева	ВК	Лен. Область
	7. Эльвира Серебрякова	ВК	Санкт-Петербург
Оператор ввода данных	Александр Вошко	1	Санкт-Петербург
Оператор видеоповтора	Марк Белкин	1	Санкт-Петербург
Видеооператор	Кирилл Сивель	1	Санкт-Петербург

Всероссийские соревнования "Мемориал Н.А. Панина-Коломенкина"

г. Санкт-Петербург, СК СДЮШОР

9-12 октября 2013 года

ЖЕНЩИНЫ - МС

ОКОНЧАТЕЛЬНЫЕ РЕЗУЛЬТАТЫ

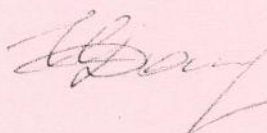
ОК	КТ	ПТ	Фамилия, Имя	Год рождения	Организация	Город	Очки
1	1	1	Агафонова Полина	1996	СДЮШОР	СПб	147,38
2	3	2	Дубинина Антонина	1996	ЦДЮС	Мытищи	139,30
3	4	3	Косарева Ирина	1998	СДЮСШОР "Воробьевы Горы"	Москва	135,46
4	2	4	Чернышова Валентина	1996	СДЮШОР	СПб	132,83
5	5	5	Петрова Арина	1998	СДЮШОР	СПб	123,41
6	10	6	Позен Ксения	1997	ДЮСШ "Юниор"	ЛО	103,31
7	7	8	Горохова Вероника	1997	СДЮШОР	СПб	102,93
8	9	7	Джумаева Диана	1998	СДЮШОР	СПб	99,90
Снята							
	6		Богатырева Анастасия	1996	СДЮШОР	СПб	41,22
	8		Павленко Екатерина	1997	СДЮШОР	СПб	39,93
	11		Старикова Юлия	1996	СДЮШОР	СПб	33,26

Старший судья



Ольга Худоба

Технический контролер



Игорь Долгушин

ЖЕНЩИНЫ MC

RESULT DETAILS КОРОТКАЯ ПРОГРАММА

Pl.	Name	Nation	Total Segment Score =	Total Element Score +	Tot. Prog. Comp. Score * +	SS	TR	PE	CH	IN	Deduct. -
1	Елизавета ТУКТАМЫШЕВА	СПБ	56.53	26.33	30.20	7.50	7.35	7.45	7.75	7.70	0.00
2	Полина АГАФОНОВА	СПБ	54.31	27.51	26.80	6.65	6.45	6.65	6.90	6.85	0.00
3	Валентина ЧЕРНЫШОВА	СПБ	54.13	28.93	25.20	6.35	6.05	6.25	6.50	6.35	0.00
4	Антонина ДУБИНИНА	МОБ	48.81	27.33	21.48	5.50	5.25	5.35	5.50	5.25	0.00
5	Ирина КОСАРЕВА	МОС	46.35	25.15	21.20	5.50	5.10	5.20	5.45	5.25	0.00
6	Арина ПЕТРОВА	СПБ	46.23	25.35	20.88	5.30	5.05	5.10	5.40	5.25	0.00
7	Анастасия БОГАТЫРЁВА	СПБ	41.22	19.94	21.28	5.55	5.15	5.35	5.35	5.20	0.00
8	Вероника ГОРОХОВА	СПБ	40.05	19.33	20.72	5.25	4.90	5.20	5.35	5.20	0.00
9	Екатерина ПАВЛЕНКО	СПБ	39.93	20.13	20.80	5.35	5.10	5.10	5.35	5.10	1.00
10	Диана ДЖУМАЕВА	СПБ	34.98	16.34	18.64	4.90	4.50	4.55	4.80	4.55	0.00
11	Ксения ПОЗЕН	ЛО	33.60	14.92	18.68	4.75	4.50	4.50	4.85	4.75	0.00
12	Юлия СТАРИКОВА	СПБ	33.26	16.66	18.60	4.90	4.50	4.40	4.75	4.70	2.00

SS = Мастерство катания
* = factored score

TR = Переходы

PE = Исполнение

CH = Хореография

IN = Интерпретация

Printed: 15.10.2013 22:40:14

Мемориал Панина 2013

ЖЕНЩИНЫ МС КОРОТКАЯ ПРОГРАММА

JUDGES DETAILS PER SKATER

Rank	Name	Nation	Starting Number	Total Segment Score	Total Element Score	Total Program Component Score (factored)	Total Deductions
1	Елизавета ТУКТАМЫШЕВА	СПБ	12	56.53	26.33	30.20	0.00

#	Executed Elements	Info	Base Value	GOE	J1	J2	J3	J4	J5	J6	J7	J8	J9	Ref	Scores of Panel
1	3Lz+2T		7.30	0.70	2	1	1	1	1	1	1				8.00
2	2Lo		1.80	-0.90	-3	-3	-3	-1	-3	-3	-3				0.90
3	FSSp4		3.00	0.40	1	1	1	1	1	0	0				3.40
4	StSq3		3.30	0.60	1	2	1	1	1	2	1				3.90
5	2A		3.63	x 0.50	1	1	1	1	1	2	1				4.13
6	LSp1		1.50	0.50	1	1	1	1	1	1	1				2.00
7	CCoSp4		3.50	0.50	1	1	1	1	1	1	1				4.00
			24.03												26.33
	Program Components			Factor											
	Мастерство катания			0.80	7.50	7.50	7.50	7.50	7.50	7.50	7.75				7.50
	Переходы			0.80	7.75	7.25	7.25	7.25	7.25	7.50	7.50				7.35
	Исполнение			0.80	7.50	7.25	7.50	7.75	7.00	7.25	7.75				7.45
	Хореография			0.80	7.75	7.50	7.75	7.75	7.50	8.00	8.00				7.75
	Интерпретация			0.80	8.00	7.50	7.50	7.75	7.50	8.00	7.75				7.70
	Judges Total Program Component Score (factored)														30.20

Deductions	0.00
-------------------	-------------

x Credit for highlight distribution, base value multiplied by 1.1

Rank	Name	Nation	Starting Number	Total Segment Score	Total Element Score	Total Program Component Score (factored)	Total Deductions
2	Полина АГАФОНОВА	СПБ	1	54.31	27.51	26.80	0.00

#	Executed Elements	Info	Base Value	GOE	J1	J2	J3	J4	J5	J6	J7	J8	J9	Ref	Scores of Panel
1	3Lz+3T<<	<<	7.30	-1.54	-2	-2	-2	-2	-3	-3	-2				5.76
2	3S		4.20	0.42	2	1	0	1	0	1	0				4.62
3	FCSp4		3.20	1.00	2	2	2	2	2	2	1				4.20
4	StSq2		2.60	0.50	1	1	1	0	1	1	1				3.10
5	2A		3.63	x 0.00	0	1	0	0	0	0	0				3.63
6	CCoSp1		2.00	0.50	1	1	1	1	1	1	1				2.50
7	LSp4		2.70	1.00	2	2	2	2	2	2	1				3.70
			25.63												27.51
	Program Components			Factor											
	Мастерство катания			0.80	6.75	6.75	6.75	6.50	6.75	6.50	6.50				6.65
	Переходы			0.80	6.50	6.50	6.50	6.25	6.50	6.50	6.25				6.45
	Исполнение			0.80	7.00	6.75	6.75	6.50	6.75	6.25	6.50				6.65
	Хореография			0.80	7.25	7.00	7.00	6.75	7.00	6.75	6.50				6.90
	Интерпретация			0.80	7.50	6.75	6.75	6.75	7.00	7.00	6.50				6.85
	Judges Total Program Component Score (factored)														26.80

Deductions	0.00
-------------------	-------------

<< Downgraded jump x Credit for highlight distribution, base value multiplied by 1.1

Мемориал Панина 2013

ЖЕНЩИНЫ МС КОРОТКАЯ ПРОГРАММА

JUDGES DETAILS PER SKATER

Rank	Name	Nation	Starting Number	Total Segment Score	Total Element Score	Total Program Component Score (factored)	Total Deductions
3	Валентина ЧЕРНЫШОВА	СПБ	6	54.13	28.93	25.20	0.00

#	Executed Elements	Info	Base Value	GOE	J1	J2	J3	J4	J5	J6	J7	J8	J9	Ref	Scores of Panel
1	3T+3T		8.20	0.70	1	1	1	1	1	1	1				8.90
2	3Lo<	<	3.60	-0.70	-1	-1	-1	-1	-2	-1	-1				2.90
3	LSp4		2.70	0.80	2	2	1	1	2	2	1				3.50
4	2A		3.63	x 0.10	0	0	0	0	0	1	1				3.73
5	FSSp2		2.30	0.20	1	1	1	0	0	0	0				2.50
6	StSq3		3.30	0.50	1	1	1	1	2	1	1				3.80
7	CCoSp3		3.00	0.60	2	1	2	1	1	0	1				3.60
			26.73												28.93
Program Components				Factor											
	Мастерство катания			0.80	6.25	6.25	6.25	6.75	6.75	5.50	6.25				6.35
	Переходы			0.80	6.00	6.00	6.00	6.50	6.25	5.25	6.00				6.05
	Исполнение			0.80	6.00	6.00	6.25	6.75	7.00	5.50	6.25				6.25
	Хореография			0.80	6.50	6.25	6.50	6.75	6.75	6.00	6.50				6.50
	Интерпретация			0.80	6.50	6.25	6.25	6.50	6.75	6.00	6.25				6.35
Judges Total Program Component Score (factored)															25.20

Deductions	0.00
-------------------	-------------

< Under-rotated jump x Credit for highlight distribution, base value multiplied by 1.1

Rank	Name	Nation	Starting Number	Total Segment Score	Total Element Score	Total Program Component Score (factored)	Total Deductions
4	Антонина ДУБИНИНА	МОБ	4	48.81	27.33	21.48	0.00

#	Executed Elements	Info	Base Value	GOE	J1	J2	J3	J4	J5	J6	J7	J8	J9	Ref	Scores of Panel
1	3S+3T<	<	7.10	-0.70	-1	-1	-1	-1	-1	-1	-1				6.40
2	3F		5.30	0.00	0	0	0	0	1	0	0				5.30
3	LSp4		2.70	0.40	1	1	1	0	1	0	1				3.10
4	StSq3		3.30	0.10	0	0	0	0	1	0	1				3.40
5	2A		3.63	x -1.00	-3	-2	-2	-2	-2	-2	-2				2.63
6	FCSp3		2.80	0.00	0	1	0	0	0	0	0				2.80
7	CCoSp4		3.50	0.20	0	1	1	1	0	0	0				3.70
			28.33												27.33
Program Components				Factor											
	Мастерство катания			0.80	5.50	5.50	5.50	5.75	6.00	5.25	5.25				5.50
	Переходы			0.80	5.25	5.25	5.25	5.50	5.50	5.00	5.00				5.25
	Исполнение			0.80	5.50	5.25	5.50	5.75	5.50	5.00	5.00				5.35
	Хореография			0.80	5.50	5.25	5.75	5.75	5.75	5.25	5.25				5.50
	Интерпретация			0.80	5.50	5.00	5.50	5.75	5.25	5.00	5.00				5.25
Judges Total Program Component Score (factored)															21.48

Deductions	0.00
-------------------	-------------

< Under-rotated jump x Credit for highlight distribution, base value multiplied by 1.1

Мемориал Панина 2013

ЖЕНЩИНЫ МС КОРОТКАЯ ПРОГРАММА

JUDGES DETAILS PER SKATER

Rank	Name	Nation	Starting Number	Total Segment Score	Total Element Score	Total Program Component Score (factored)	Total Deductions
5	Ирина КОСАРЕВА	МОС	7	46.35	25.15	21.20	0.00

#	Executed Elements	Info	Base Value	GOE	J1	J2	J3	J4	J5	J6	J7	J8	J9	Ref	Scores of Panel
1	3Lz+2T	e	7.30	-0.98	-2	-2	-2	0	-1	-1	-1				6.32
2	3F		5.30	0.00	1	0	0	0	0	0	0				5.30
3	LSp3		2.40	0.00	0	1	0	0	0	0	0				2.40
4	2A	x	3.63	-1.00	-3	-2	-2	-2	-2	-2	-2				2.63
5	FCSp2		2.30	0.10	0	1	0	1	0	0	0				2.40
6	StSq2		2.60	0.00	0	0	0	0	0	0	0				2.60
7	CCoSp4		3.50	0.00	-1	0	0	0	1	0	0				3.50
			27.03												25.15
Program Components			Factor												
Мастерство катания			0.80		5.75	5.50	5.25	5.75	5.50	5.50	5.00				5.50
Переходы			0.80		5.25	5.00	5.00	5.50	5.25	5.00	4.50				5.10
Исполнение			0.80		5.25	5.25	5.25	5.50	5.25	5.00	4.75				5.20
Хореография			0.80		5.50	5.25	5.50	5.75	5.50	5.50	4.75				5.45
Интерпретация			0.80		5.25	5.25	5.25	5.50	5.25	5.25	4.75				5.25
Judges Total Program Component Score (factored)															21.20

Deductions	0.00
-------------------	-------------

x Credit for highlight distribution, base value multiplied by 1.1 e Jump take off with wrong edge

Rank	Name	Nation	Starting Number	Total Segment Score	Total Element Score	Total Program Component Score (factored)	Total Deductions
6	Арина ПЕТРОВА	СПБ	10	46.23	25.35	20.88	0.00

#	Executed Elements	Info	Base Value	GOE	J1	J2	J3	J4	J5	J6	J7	J8	J9	Ref	Scores of Panel
1	3Lz+2T	B	7.30	0.28	1	0	0	1	0	0	1				7.58
2	2A		3.30	-0.20	0	-1	0	0	-1	-1	0				3.10
3	FSSp1		2.00	-0.30	-1	0	-1	-1	-2	-1	-1				1.70
4	StSq2		2.60	0.00	0	0	0	0	0	0	0				2.60
5	3F	x	5.83	0.14	2	0	0	1	0	-1	0				5.97
6	CCoSp2		2.50	0.00	0	0	0	0	0	0	0				2.50
7	LSp2		1.90	0.00	0	0	0	0	0	0	0				1.90
			25.43												25.35
Program Components			Factor												
Мастерство катания			0.80		5.75	5.50	5.25	5.50	5.00	4.75	5.25				5.30
Переходы			0.80		5.50	5.25	5.00	5.25	4.75	4.75	5.00				5.05
Исполнение			0.80		5.25	5.00	5.25	5.25	5.00	4.75	5.00				5.10
Хореография			0.80		5.50	5.25	5.50	5.50	5.50	5.00	5.25				5.40
Интерпретация			0.80		5.25	5.25	5.00	5.50	5.50	5.25	5.00				5.25
Judges Total Program Component Score (factored)															20.88

Deductions	0.00
-------------------	-------------

x Credit for highlight distribution, base value multiplied by 1.1

Мемориал Панина 2013

ЖЕНЩИНЫ МС КОРОТКАЯ ПРОГРАММА

JUDGES DETAILS PER SKATER

Rank	Name	Nation	Starting Number	Total Segment Score	Total Element Score	Total Program Component Score (factored)	Total Deductions
7	Анастасия БОГАТЫРЁВА	СПБ	2	41.22	19.94	21.28	0.00

#	Executed Elements	Info	Base Value	GOE	J1	J2	J3	J4	J5	J6	J7	J8	J9	Ref	Scores of Panel
1	3Lz		6.00	-0.28	0	-1	0	0	-2	-1	0				5.72
2	2F+COMBO	e	1.80	-0.90	-3	-3	-3	-3	-3	-3	-3				0.90
3	2A		3.30	0.20	0	1	0	0	1	1	0				3.50
4	CCoSp3		3.00	0.00	0	0	0	0	0	0	0				3.00
5	FSSp1		2.00	-0.18	-1	0	-1	0	-1	0	-1				1.82
6	StSq2		2.60	0.00	0	1	0	0	0	0	0				2.60
7	LSp3		2.40	0.00	0	0	0	0	0	0	0				2.40
			21.10												19.94
	Program Components			Factor											
	Мастерство катания			0.80	5.50	5.50	5.50	5.75	5.75	5.50	5.25				5.55
	Переходы			0.80	5.25	5.25	5.00	5.25	5.00	5.25	5.00				5.15
	Исполнение			0.80	5.50	5.50	5.50	5.50	5.25	5.00	5.00				5.35
	Хореография			0.80	5.25	5.50	5.50	5.50	5.25	5.00	5.25				5.35
	Интерпретация			0.80	5.50	5.25	5.25	5.25	5.25	5.00	5.00				5.20
	Judges Total Program Component Score (factored)														21.28

Deductions	0.00
-------------------	-------------

e Jump take off with wrong edge

Rank	Name	Nation	Starting Number	Total Segment Score	Total Element Score	Total Program Component Score (factored)	Total Deductions
8	Вероника ГОРОХОВА	СПБ	9	40.05	19.33	20.72	0.00

#	Executed Elements	Info	Base Value	GOE	J1	J2	J3	J4	J5	J6	J7	J8	J9	Ref	Scores of Panel
1	3S+COMBO		4.20	-2.10	-3	-3	-3	-3	-3	-3	-3				2.10
2	3Lo<<	<<	1.80	-0.60	-2	-2	-2	-2	-3	-2	-2				1.20
3	FSSp4		3.00	0.10	1	0	0	0	1	0	0				3.10
4	2A	x	3.63	0.00	0	0	0	0	-1	0	0				3.63
5	CCoSp4		3.50	0.00	0	0	0	0	0	0	0				3.50
6	StSq3		3.30	0.10	0	0	0	0	1	1	0				3.40
7	LSp3		2.40	0.00	0	1	0	0	0	0	0				2.40
			21.83												19.33
	Program Components			Factor											
	Мастерство катания			0.80	5.50	5.25	5.25	5.50	5.25	5.00	4.75				5.25
	Переходы			0.80	5.25	4.75	4.75	5.25	5.00	4.75	4.50				4.90
	Исполнение			0.80	5.50	5.00	5.25	5.50	5.25	5.00	4.50				5.20
	Хореография			0.80	5.50	5.50	5.25	5.75	5.25	5.25	4.75				5.35
	Интерпретация			0.80	5.75	5.25	5.00	5.50	5.00	5.25	4.50				5.20
	Judges Total Program Component Score (factored)														20.72

Deductions	0.00
-------------------	-------------

<< Downgraded jump x Credit for highlight distribution, base value multiplied by 1.1

Мемориал Панина 2013

ЖЕНЩИНЫ МС КОРОТКАЯ ПРОГРАММА

JUDGES DETAILS PER SKATER

Rank	Name	Nation	Starting Number	Total Segment Score	Total Element Score	Total Program Component Score (factored)	Total Deductions
9	Екатерина ПАВЛЕНКО	СПБ	11	39.93	20.13	20.80	1.00

#	Executed Elements	Info	Base Value	GOE	J1	J2	J3	J4	J5	J6	J7	J8	J9	Ref	Scores of Panel
1	3T+2T		5.40	-0.70	-1	-1	0	-1	-1	-1	-1				4.70
2	3Lo<<	<<	1.80	-0.90	-2	-3	-3	-3	-3	-3	-3				0.90
3	FSSp4		3.00	0.40	1	1	1	0	1	1	0				3.40
4	StSq1		1.80	0.00	0	0	0	0	0	1	0				1.80
5	2A	x	3.63	0.10	1	1	0	0	-1	0	0				3.73
6	CCoSp3		3.00	0.20	1	1	0	0	1	0	0				3.20
7	LSp3		2.40	0.00	0	0	0	0	1	0	0				2.40
			21.03												20.13
Program Components			Factor												
	Мастерство катания			0.80	5.50	5.50	5.25	5.75	5.50	5.00	5.00				5.35
	Переходы			0.80	5.25	5.25	5.00	5.50	5.00	5.00	4.75				5.10
	Исполнение			0.80	5.25	5.25	5.25	5.50	5.00	4.75	4.75				5.10
	Хореография			0.80	5.50	5.50	5.25	5.75	5.50	5.00	4.75				5.35
	Интерпретация			0.80	5.25	5.25	5.00	5.75	5.00	5.00	4.75				5.10
Judges Total Program Component Score (factored)															20.80

Deductions	Falls: -1.00	-1.00
-------------------	--------------	--------------

<< Downgraded jump x Credit for highlight distribution, base value multiplied by 1.1

Rank	Name	Nation	Starting Number	Total Segment Score	Total Element Score	Total Program Component Score (factored)	Total Deductions
10	Диана ДЖУМАЕВА	СПБ	3	34.98	16.34	18.64	0.00

#	Executed Elements	Info	Base Value	GOE	J1	J2	J3	J4	J5	J6	J7	J8	J9	Ref	Scores of Panel
1	3Lo<	<	3.60	-0.70	-1	-1	-1	-1	-2	-1	-1				2.90
2	3Lz<<+2T	<<	3.40	-0.54	-2	-1	-2	-2	-2	-1	-2				2.86
3	FSSp4		3.00	0.10	0	1	0	0	1	0	0				3.10
4	CCoSp2		2.50	-0.12	-1	0	0	0	-1	-1	0				2.38
5	1A<<	<<	0.00	0.00	-	-	-	-	-	-	-				0.00
6	LSp3		2.40	0.10	0	1	0	0	1	0	0				2.50
7	StSq2		2.60	0.00	0	0	0	0	0	0	0				2.60
			17.50												16.34
Program Components			Factor												
	Мастерство катания			0.80	4.75	5.00	5.00	5.50	5.00	4.75	4.75				4.90
	Переходы			0.80	4.50	4.50	4.50	5.25	4.50	4.50	4.50				4.50
	Исполнение			0.80	4.25	4.50	4.75	5.50	4.50	4.50	4.50				4.55
	Хореография			0.80	4.50	4.75	4.75	5.50	5.00	4.75	4.75				4.80
	Интерпретация			0.80	4.25	4.50	4.50	5.50	4.75	4.50	4.50				4.55
Judges Total Program Component Score (factored)															18.64

Deductions		0.00
-------------------	--	-------------

< Under-rotated jump << Downgraded jump x Credit for highlight distribution, base value multiplied by 1.1

Мемориал Панина 2013

ЖЕНЩИНЫ МС КОРОТКАЯ ПРОГРАММА

JUDGES DETAILS PER SKATER

Rank	Name	Nation	Starting Number	Total Segment Score	Total Element Score	Total Program Component Score (factored)	Total Deductions
11	Ксения ПОЗЕН	ЛО	8	33.60	14.92	18.68	0.00

#	Executed Elements	Info	Base Value	GOE	J1	J2	J3	J4	J5	J6	J7	J8	J9	Ref	Scores of Panel
1	2A<	<	2.30	-0.30	0	0	-1	0	-1	-1	-1				2.00
2	3S<<	<<	1.30	-0.36	-2	-1	-2	-2	-3	-1	-2				0.94
3	FSSp4		3.00	0.10	0	1	0	0	1	0	0				3.10
4	3F<<<COMBO	<<	1.98	x -0.90	-3	-3	-3	-3	-3	-3	-3				1.08
5	LSp1		1.50	0.00	0	0	1	0	0	0	0				1.50
6	StSq2		2.60	0.00	0	0	0	0	1	0	0				2.60
7	CCoSp4		3.50	0.20	0	1	1	0	1	0	0				3.70
			16.18												14.92
Program Components			Factor												
	Мастерство катания			0.80	4.75	4.75	4.75	5.25	4.75	4.75	4.75				4.75
	Переходы			0.80	4.50	4.50	4.50	5.00	4.50	4.50	4.50				4.50
	Исполнение			0.80	4.25	4.25	4.75	5.25	4.75	4.25	4.50				4.50
	Хореография			0.80	4.50	4.50	5.00	5.25	5.25	4.75	4.75				4.85
	Интерпретация			0.80	4.50	4.50	4.75	5.25	5.25	4.50	4.75				4.75
Judges Total Program Component Score (factored)															18.68

Deductions	0.00
-------------------	-------------

< Under-rotated jump << Downgraded jump x Credit for highlight distribution, base value multiplied by 1.1

Rank	Name	Nation	Starting Number	Total Segment Score	Total Element Score	Total Program Component Score (factored)	Total Deductions
12	Юлия СТАРИКОВА	СПБ	5	33.26	16.66	18.60	2.00

#	Executed Elements	Info	Base Value	GOE	J1	J2	J3	J4	J5	J6	J7	J8	J9	Ref	Scores of Panel
1	2S+3T		5.40	-2.10	-3	-3	-3	-3	-3	-3	-3				3.30
2	1A		1.10	-0.60	-3	-3	-3	-3	-3	-3	-3				0.50
3	CCoSp3		3.00	0.20	0	1	1	0	0	1	0				3.20
4	3Lo<	<	3.96	x -2.10	-3	-3	-3	-3	-3	-3	-3				1.86
5	FSSp3		2.60	0.10	1	0	0	1	0	0	0				2.70
6	StSq2		2.60	0.00	0	0	0	0	1	0	0				2.60
7	LSp3		2.40	0.10	0	0	0	1	1	0	0				2.50
			21.06												16.66
Program Components			Factor												
	Мастерство катания			0.80	4.50	4.50	4.75	5.25	5.25	5.00	5.00				4.90
	Переходы			0.80	4.25	4.25	4.25	5.00	4.50	4.75	4.75				4.50
	Исполнение			0.80	4.00	4.25	4.50	5.00	4.25	4.50	4.50				4.40
	Хореография			0.80	4.50	4.50	4.75	5.50	4.75	5.00	4.75				4.75
	Интерпретация			0.80	4.25	4.50	4.50	5.25	4.50	5.25	4.75				4.70
Judges Total Program Component Score (factored)															18.60

Deductions	Falls: -2.00	-2.00
-------------------	--------------	--------------

< Under-rotated jump x Credit for highlight distribution, base value multiplied by 1.1

printed: 15.10.2013 22:40:19

ЖЕНЩИНЫ MC

RESULT DETAILS ПРОИЗВОЛЬНАЯ ПРОГРАММА

Pl.	Name	Nation	Total Segment Score =	Total Element Score +	Tot. Prog. Comp. Score * +	SS	TR	PE	CH	IN	Deduct. -
1	Полина АГАФОНОВА	СПБ	93.07	43.31	49.76	6.45	6.00	6.10	6.35	6.20	0.00
2	Антонина ДУБИНИНА	МОБ	90.49	47.13	45.36	5.80	5.55	5.60	5.75	5.65	2.00
3	Ирина КОСАРЕВА	МОС	89.11	45.79	44.32	5.70	5.40	5.55	5.65	5.40	1.00
4	Валентина ЧЕРНЫШОВА	СПБ	78.70	32.46	48.24	6.20	5.95	5.65	6.30	6.05	2.00
5	Арина ПЕТРОВА	СПБ	77.18	35.14	43.04	5.50	5.30	5.20	5.50	5.40	1.00
6	Ксения ПОЗЕН	ЛО	69.71	29.47	40.24	5.10	4.80	4.90	5.20	5.15	0.00
7	Диана ДЖУМАЕВА	СПБ	64.92	27.16	37.76	4.95	4.65	4.60	4.80	4.60	0.00
8	Вероника ГОРОХОВА	СПБ	62.88	24.72	40.16	5.15	4.85	4.90	5.15	5.05	2.00

SS = Мастерство катания

TR = Переходы

PE = Исполнение

CH = Хореография

IN = Интерпретация

* = factored score

Printed: 15.10.2013 22:40:28

Мемориал Панина 2013

ЖЕНЩИНЫ МС ПРОИЗВОЛЬНАЯ ПРОГРАММА

JUDGES DETAILS PER SKATER

Rank	Name	Nation	Starting Number	Total Segment Score	Total Element Score	Total Program Component Score (factored)	Total Deductions
1	Полина АГАФОНОВА	СПБ	7	93.07	43.31	49.76	0.00

#	Executed Elements	Info	Base Value	GOE	J1	J2	J3	J4	J5	J6	J7	J8	J9	Ref	Scores of Panel
1	3Lz<+2T	<	5.50	-0.70	-1	-1	-1	-1	-1	0	-1				4.80
2	3F<	e	3.70	-1.12	-1	-1	-2	-1	-2	-2	-2				2.58
3	3Lo<	<	3.60	-0.98	-1	-1	-2	-2	-2	-1	-1				2.62
4	FCSp3		2.80	0.40	1	1	1	0	2	0	1				3.20
5	StSq3		3.30	0.00	0	0	0	0	1	0	0				3.30
6	3Lz<<	<<	2.31	x -0.66	-2	-2	-2	-2	-3	-3	-2				1.65
7	3S		4.62	x 0.00	0	0	0	1	0	0	0				4.62
8	CCoSp4		3.50	0.50	1	1	1	1	1	1	1				4.00
9	3S+2T+2Lo		8.03	x 0.28	1	1	0	1	0	0	0				8.31
10	2A		3.63	x -0.50	-1	-1	-1	-1	-1	0	-1				3.13
11	ChSq1		2.00	0.00	0	1	0	0	0	0	0				2.00
12	LSp3		2.40	0.70	2	2	2	1	1	1	1				3.10
			45.39												43.31
Program Components			Factor												
Мастерство катания			1.60			6.50	6.50	6.50	6.50	6.50	6.00	6.25			6.45
Переходы			1.60			6.00	6.00	6.25	6.25	6.00	5.50	5.75			6.00
Исполнение			1.60			6.00	6.00	6.25	6.25	6.25	5.75	6.00			6.10
Хореография			1.60			6.25	6.25	6.50	6.50	6.50	6.25	6.25			6.35
Интерпретация			1.60			6.50	6.25	6.25	6.25	6.25	6.00	6.00			6.20
Judges Total Program Component Score (factored)													49.76		

Deductions	0.00
-------------------	-------------

< Under-rotated jump << Downgraded jump x Credit for highlight distribution, base value multiplied by 1.1 e Jump take off with wrong edge

Rank	Name	Nation	Starting Number	Total Segment Score	Total Element Score	Total Program Component Score (factored)	Total Deductions
2	Антонина ДУБИНИНА	МОБ	8	90.49	47.13	45.36	2.00

#	Executed Elements	Info	Base Value	GOE	J1	J2	J3	J4	J5	J6	J7	J8	J9	Ref	Scores of Panel
1	2A+3T<	<	6.20	-0.50	-1	-1	-1	-1	-1	-1	-1				5.70
2	3Lz	e	6.00	-2.10	-3	-3	-3	-3	-3	-3	-3				3.90
3	3F+2T+2T		7.90	0.28	1	0	1	1	0	0	0				8.18
4	3Lo<	<	3.60	-0.70	-1	-1	-1	-1	-1	-1	-1				2.90
5	FCCoSp4		3.50	0.10	0	1	0	0	1	0	0				3.60
6	3F<	<	3.70	-2.10	-3	-3	-3	-3	-3	-3	-3				1.60
7	2A		3.30	0.20	1	0	0	1	0	1	0				3.50
8	LSp4		2.70	0.10	1	1	0	0	0	0	0				2.80
9	3S+2T		6.05	x 0.00	0	1	0	0	0	0	0				6.05
10	CCoSp4		3.50	0.10	0	0	1	0	1	0	0				3.60
11	StSq3		3.30	0.00	0	0	0	0	1	0	0				3.30
12	ChSq1		2.00	0.00	0	1	0	0	0	0	0				2.00
			51.75												47.13
Program Components			Factor												
Мастерство катания			1.60			5.75	5.75	5.75	6.00	6.00	5.50	5.75			5.80
Переходы			1.60			5.25	5.50	5.50	5.75	5.75	5.50	5.50			5.55
Исполнение			1.60			5.25	5.75	5.50	5.75	5.75	5.50	5.50			5.60
Хореография			1.60			5.50	6.00	6.00	6.25	5.50	5.75	5.50			5.75
Интерпретация			1.60			5.25	6.00	5.50	6.25	5.75	5.50	5.50			5.65
Judges Total Program Component Score (factored)													45.36		

Deductions	Falls: -2.00	-2.00
-------------------	--------------	--------------

< Under-rotated jump x Credit for highlight distribution, base value multiplied by 1.1 e Jump take off with wrong edge

Мемориал Панина 2013

ЖЕНЩИНЫ МС ПРОИЗВОЛЬНАЯ ПРОГРАММА

JUDGES DETAILS PER SKATER

Rank	Name	Nation	Starting Number	Total Segment Score	Total Element Score	Total Program Component Score (factored)	Total Deductions
3	Ирина КОСАРЕВА	МОС	11	89.11	45.79	44.32	1.00

#	Executed Elements	Info	Base Value	GOE	J1	J2	J3	J4	J5	J6	J7	J8	J9	Ref	Scores of Panel	
1	2Lo<<	<<	0.50	-0.28	-2	-2	-3	-3	-3	-3	-3				0.22	
2	3Lz+2T+2T	B	8.60	0.00	0	1	0	0	0	0	0				8.60	
3	3S		4.20	-1.96	-2	-3	-3	-3	-3	-1	-3				2.24	
4	3F+2T		6.60	0.14	0	1	1	0	0	0	0				6.74	
5	LSp4		2.70	0.10	0	0	1	0	1	0	0				2.80	
6	3Lz		6.60	x -0.70	-1	-1	-2	-1	-1	0	-1				5.90	
7	3F+2Lo		7.81	x 0.00	0	0	0	0	0	0	0				7.81	
8	1A<<	<<	0.00	x 0.00	-	-	-	-	-	-	-				0.00	
9	FCSp2		2.30	0.00	0	0	0	0	1	0	0				2.30	
10	StSq3		3.30	0.00	0	1	0	0	0	0	0				3.30	
11	ChSq1		2.00	0.28	0	1	1	0	1	0	0				2.28	
12	CCoSp4		3.50	0.10	0	0	1	0	1	0	0				3.60	
			48.11												45.79	
Program Components			Factor													
Мастерство катания			1.60			5.75	5.75	5.75	5.75	5.75	5.50	5.50			5.70	
Переходы			1.60			5.25	5.50	5.50	5.50	5.50	5.25	5.25			5.40	
Исполнение			1.60			5.50	5.75	5.75	5.50	5.50	5.50	5.25			5.55	
Хореография			1.60			5.50	5.75	5.75	5.75	5.75	5.50	5.50			5.65	
Интерпретация			1.60			5.25	5.50	5.50	5.75	5.50	5.25	5.25			5.40	
Judges Total Program Component Score (factored)																44.32

Deductions	Falls: -1.00	-1.00
-------------------	--------------	--------------

<< Downgraded jump x Credit for highlight distribution, base value multiplied by 1.1

Rank	Name	Nation	Starting Number	Total Segment Score	Total Element Score	Total Program Component Score (factored)	Total Deductions
4	Валентина ЧЕРНЫШОВА	СПБ	9	78.70	32.46	48.24	2.00

#	Executed Elements	Info	Base Value	GOE	J1	J2	J3	J4	J5	J6	J7	J8	J9	Ref	Scores of Panel	
1	3T+2T		5.40	0.70	1	1	1	1	1	0	1				6.10	
2	3F<	<	3.70	-2.10	-3	-3	-3	-3	-3	-3	-3				1.60	
3	1A+2T		2.40	0.04	1	0	0	0	0	1	0				2.44	
4	FSSp2		2.30	0.00	0	0	0	0	1	0	0				2.30	
5	3Lo		5.10	-1.12	-1	-1	-2	-2	-2	-1	-2				3.98	
6	A		0.00	0.00	-	-	-	-	-	-	-				0.00	
7	3Lo<+SEQ	<	3.17	x -1.54	-2	-2	-3	-2	-3	-2	-2				1.63	
8	2S		1.43	x 0.04	1	0	0	1	0	0	0				1.47	
9	LSp4		2.70	0.60	2	2	1	1	1	1	1				3.30	
10	StSq3		3.30	0.20	0	1	0	0	1	1	0				3.50	
11	CCoSp4		3.50	0.50	1	1	1	0	1	1	1				4.00	
12	ChSq1		2.00	0.14	0	1	0	1	0	0	0				2.14	
			35.00												32.46	
Program Components			Factor													
Мастерство катания			1.60			6.25	6.25	6.25	6.00	6.25	6.00	6.25			6.20	
Переходы			1.60			6.00	6.00	6.00	5.75	5.50	6.25	6.00			5.95	
Исполнение			1.60			5.75	5.75	5.50	5.75	5.25	5.50	6.00			5.65	
Хореография			1.60			6.00	6.25	6.50	6.50	6.00	6.25	6.50			6.30	
Интерпретация			1.60			6.25	6.00	5.50	6.25	5.50	6.50	6.25			6.05	
Judges Total Program Component Score (factored)																48.24

Deductions	Falls: -2.00	-2.00
-------------------	--------------	--------------

< Under-rotated jump x Credit for highlight distribution, base value multiplied by 1.1

Мемориал Панина 2013

ЖЕНЩИНЫ МС ПРОИЗВОЛЬНАЯ ПРОГРАММА

JUDGES DETAILS PER SKATER

Rank	Name	Nation	Starting Number	Total Segment Score	Total Element Score	Total Program Component Score (factored)	Total Deductions
5	Арина ПЕТРОВА	СПБ	10	77.18	35.14	43.04	1.00

#	Executed Elements	Info	Base Value	GOE	J1	J2	J3	J4	J5	J6	J7	J8	J9	Ref	Scores of Panel
1	3Lz	e	6.00	-0.70	-1	-1	-1	0	-1	-1	-1				5.30
2	3F		5.30	-0.56	0	-1	-1	-1	-1	0	-1				4.74
3	3S<<	<<	1.30	-0.60	-3	-3	-3	-3	-3	-3	-3				0.70
4	FCSp3		2.80	-0.06	0	0	0	0	0	-1	-1				2.74
5	3T<<	<<	1.30	-0.36	-1	-2	-2	-2	-2	-1	-2				0.94
6	2A<<	<<	1.10	-0.40	-2	-2	-2	-2	-2	-2	-2				0.70
7	LSp2		1.90	0.00	0	1	0	0	0	0	0				1.90
8	3Lz+2T		8.03	x 0.28	1	0	0	1	0	1	0				8.31
9	3F<+1T	<	4.51	x -0.70	-1	-1	-1	-1	-1	-1	-1				3.81
10	StSq2		2.60	0.00	0	0	0	0	-1	0	0				2.60
11	ChSq1		2.00	0.00	0	0	0	0	0	0	0				2.00
12	CCoSpB		1.70	-0.30	-1	-2	-2	-1	0	0	-1				1.40
			38.54												35.14
Program Components				Factor											
Мастерство катания				1.60	5.75	5.75	5.25	5.75	5.00	5.00	5.75				5.50
Переходы				1.60	5.50	5.25	5.00	5.50	5.00	5.25	5.50				5.30
Исполнение				1.60	5.25	5.00	5.25	5.50	5.00	5.00	5.50				5.20
Хореография				1.60	5.50	5.50	5.25	5.75	5.50	5.50	5.50				5.50
Интерпретация				1.60	5.25	5.25	4.75	5.50	5.50	5.50	5.50				5.40
Judges Total Program Component Score (factored)															43.04

Deductions	Falls: -1.00	-1.00
-------------------	--------------	--------------

< Under-rotated jump << Downgraded jump x Credit for highlight distribution, base value multiplied by 1.1 e Jump take off with wrong edge

Rank	Name	Nation	Starting Number	Total Segment Score	Total Element Score	Total Program Component Score (factored)	Total Deductions
6	Ксения ПОЗЕН	ЛО	4	69.71	29.47	40.24	0.00

#	Executed Elements	Info	Base Value	GOE	J1	J2	J3	J4	J5	J6	J7	J8	J9	Ref	Scores of Panel
1	3S<<	<<	1.30	-0.40	-2	-2	-2	-2	-2	-2	-2				0.90
2	2F+2T		3.10	0.00	1	0	0	0	0	0	0				3.10
3	2A<<	<<	1.10	-0.40	-2	-2	-2	-2	-3	-1	-2				0.70
4	2A<	<	2.30	-0.50	-1	-1	-1	-1	-1	-1	-1				1.80
5	StSq3		3.30	0.00	0	0	0	0	1	0	0				3.30
6	FSSp4		3.00	0.10	0	1	0	0	1	0	0				3.10
7	ChSq1		2.00	0.14	0	1	0	0	1	0	0				2.14
8	2F+2T		3.41	x 0.00	0	0	0	0	0	0	0				3.41
9	CCoSp4		3.50	0.20	0	1	1	1	0	0	0				3.70
10	2Lz+2T	e	3.74	x -0.30	-1	-1	-1	-1	-2	-1	-1				3.44
11	2F		1.98	x 0.00	0	0	0	0	0	0	0				1.98
12	LSp2		1.90	0.00	0	1	0	0	0	0	0				1.90
			30.63												29.47
Program Components				Factor											
Мастерство катания				1.60	5.00	5.25	5.25	5.25	5.25	4.50	4.75				5.10
Переходы				1.60	4.75	5.00	5.00	5.00	4.75	4.25	4.50				4.80
Исполнение				1.60	4.75	5.00	5.25	5.25	5.00	4.25	4.50				4.90
Хореография				1.60	5.25	5.25	5.50	5.50	5.25	4.75	4.50				5.20
Интерпретация				1.60	5.25	5.25	5.25	5.50	5.25	4.75	4.50				5.15
Judges Total Program Component Score (factored)															40.24

Deductions		0.00
-------------------	--	-------------

< Under-rotated jump << Downgraded jump x Credit for highlight distribution, base value multiplied by 1.1 e Jump take off with wrong edge

Мемориал Панина 2013

ЖЕНЩИНЫ МС ПРОИЗВОЛЬНАЯ ПРОГРАММА

JUDGES DETAILS PER SKATER

Rank	Name	Nation	Starting Number	Total Segment Score	Total Element Score	Total Program Component Score (factored)	Total Deductions
7	Диана ДЖУМАЕВА	СПБ	2	64.92	27.16	37.76	0.00

#	Executed Elements	Info	Base Value	GOE	J1	J2	J3	J4	J5	J6	J7	J8	J9	Ref	Scores of Panel
1	3S		4.20	-0.56	0	-1	-1	-1	-1	0	-1				3.64
2	3Lz<	<	4.20	-1.40	-2	-2	-2	-2	-2	-2	-3				2.80
3	FSSpB		1.70	-0.30	0	-1	-2	-1	-2	0	-1				1.40
4	2A		3.30	0.40	1	1	1	0	1	1	0				3.70
5	3T		4.10	0.00	0	0	0	0	-1	0	0				4.10
6	CCoSp3		3.00	0.00	0	0	0	0	0	0	0				3.00
7	3Lo<<	<<	1.98	x -0.78	-2	-2	-3	-2	-3	-3	-3				1.20
8	2Lz+2T		3.74	x 0.00	1	0	0	0	0	0	0				3.74
9	LSp2		1.90	-0.12	0	0	-1	0	-1	0	-1				1.78
10	ChSq1*	*	0.00	0.00	-	-	-	-	-	-	-				0.00
11	StSq1		1.80	0.00	0	0	0	0	0	0	0				1.80
			29.92												27.16
Program Components			Factor												
Мастерство катания			1.60		5.25	5.25	5.25	4.75	4.75	4.75	4.75				4.95
Переходы			1.60		5.00	5.00	5.00	4.50	4.25	4.25	4.50				4.65
Исполнение			1.60		5.00	5.00	5.00	4.25	4.00	4.50	4.25				4.60
Хореография			1.60		5.25	5.25	5.25	4.50	4.50	4.50	4.50				4.80
Интерпретация			1.60		5.00	5.00	5.00	4.50	4.25	4.25	4.25				4.60
Judges Total Program Component Score (factored)															37.76

Deductions	0.00
-------------------	-------------

< Under-rotated jump << Downgraded jump * Invalid element x Credit for highlight distribution, base value multiplied by 1.1

Rank	Name	Nation	Starting Number	Total Segment Score	Total Element Score	Total Program Component Score (factored)	Total Deductions
8	Вероника ГОРОХОВА	СПБ	5	62.88	24.72	40.16	2.00

#	Executed Elements	Info	Base Value	GOE	J1	J2	J3	J4	J5	J6	J7	J8	J9	Ref	Scores of Panel
1	3S<	<	2.90	-1.96	-2	-3	-3	-3	-3	-2	-3				0.94
2	3Lo<<	<<	1.80	-0.90	-3	-3	-3	-3	-3	-3	-3				0.90
3	2Lz+2T		3.40	0.00	1	0	0	0	0	0	0				3.40
4	FSSp2		2.30	0.00	0	0	0	0	0	-1	0				2.30
5	3S<<+SEQ	<<	1.04	-0.40	-2	-2	-2	-2	-2	-2	-2				0.64
6	2A<	<	2.30	-0.30	0	-1	-1	-1	-1	0	0				2.00
7	CCoSp1		2.00	0.00	0	1	0	0	0	0	0				2.00
8	StSq2		2.60	0.00	0	0	0	0	0	1	0				2.60
9	2A+2T		5.06	x 0.00	0	0	0	0	-1	0	0				5.06
10	2F*+2T*	*	0.00	0.00	-	-	-	-	-	-	-				0.00
11	LSp3		2.40	0.20	1	1	0	0	1	0	0				2.60
12	ChSq1		2.00	0.28	0	1	0	0	1	1	0				2.28
			27.80												24.72
Program Components			Factor												
Мастерство катания			1.60		5.50	5.00	5.00	5.25	5.50	5.00	5.00				5.15
Переходы			1.60		5.25	4.75	4.75	5.00	5.00	4.75	4.75				4.85
Исполнение			1.60		5.25	4.75	4.75	5.00	5.25	4.50	4.75				4.90
Хореография			1.60		5.50	5.00	5.00	5.25	5.25	5.25	5.00				5.15
Интерпретация			1.60		5.50	4.75	4.75	5.25	5.00	5.25	5.00				5.05
Judges Total Program Component Score (factored)															40.16

Deductions	Falls: -2.00	-2.00
-------------------	--------------	--------------

< Under-rotated jump << Downgraded jump * Invalid element x Credit for highlight distribution, base value multiplied by 1.1

**Всероссийские соревнования
"Мемориал Н.А. Панина-Коломенкина"**

г. Санкт-Петербург, СК СДЮШОР

9-12 октября 2013 года

МУЖЧИНЫ - МС

СУДЕЙСКАЯ БРИГАДА

Технический контролер	Игорь Долгушин	ВК	Санкт-Петербург
Технический специалист	Татьяна Клемина	ВК	Санкт-Петербург
Ассистент технического специалиста	Ангелина Туренко	1	Санкт-Петербург
Старший судья	Татьяна Шаркина	ВК	Санкт-Петербург
Судьи:	1. Татьяна Шаркина	ВК	Санкт-Петербург
	2. Оксана Власова	1	Санкт-Петербург
	3. Леонид Смирнов	1	Санкт-Петербург
	4. Ольга Худоба	ВК	Санкт-Петербург
	5. Лариса Юрченко	ВК	Санкт-Петербург
	6. Людмила Асеева	ВК	Лен. Область
	7. Эльвира Серебрякова	ВК	Санкт-Петербург
Оператор ввода данных	Александр Вошко	1	Санкт-Петербург
Оператор видеоповтора	Марк Белкин	1	Санкт-Петербург
Видеооператор	Кирилл Сивель	1	Санкт-Петербург

Всероссийские соревнования "Мемориал Н.А. Панина-Коломенкина"

г. Санкт-Петербург, СК СДЮШОР

9-12 октября 2013 года

МУЖЧИНЫ - МС

ОКОНЧАТЕЛЬНЫЕ РЕЗУЛЬТАТЫ

ОК	КТ	ПТ	Фамилия, Имя	Год рождения	Организация	Город	Очки
1	3	1	Лежеев Артем	1996	СДЮШОР	СПб	206,98
2	1	4	Горшков Гордей	1993	СДЮШОР	СПб	205,04
ВК	5	2	Ригини Иван	1993		Италия	200,53
3	4	3	Сезганов Владислав	1988	СДЮШОР	СПб	196,44
4	6	6	Великов Василий	1994	СДЮШОР	СПб	160,41
5	7	5	Пожидаев Евгений	1994	ГБУ ЛО"ЦОП по зим.видам спорта"	ЛО	153,30
	2		Меньшов Константин	1983	СДЮШОР	СПб	70,25
	8		Смирнов Владислав	1996	СДЮШОР	СПб	50,31

Старший судья



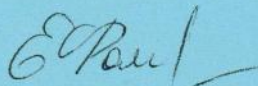
Ольга Худоба

Технический контролер



Игорь Долгушин

Главный судья



Елена Фомина

Главный секретарь



Лидия Киселева

МУЖЧИНЫ МС

RESULT DETAILS КОРОТКАЯ ПРОГРАММА

Pl.	Name	Nation	Total Segment Score =	Total Element Score +	Tot. Prog. Comp. Score * +	SS	TR	PE	CH	IN	Deduct. -
1	Артур ГАЧИНСКИЙ	СПБ	78.81	39.36	39.45	8.10	7.70	7.80	8.00	7.85	0.00
2	Гордей ГОРШКОВ	СПБ	72.55	36.50	36.05	7.25	7.00	7.25	7.35	7.20	0.00
3	Константин МЕНЬШОВ	СПБ	70.25	32.00	38.25	7.70	7.50	7.55	7.80	7.70	0.00
4	Артём ЛЕЖЕЕВ	СПБ	65.88	32.13	34.75	7.10	6.75	6.75	7.10	7.05	1.00
5	Владислав СЕЗГАНОВ	СПБ	61.04	28.74	32.30	6.60	6.30	6.30	6.60	6.50	0.00
6	Иван РИГИНИ	ITA	60.15	28.10	32.05	6.45	6.15	6.25	6.60	6.60	0.00
7	Василий ВЕЛИКОВ	СПБ	59.97	28.87	32.10	6.55	6.25	6.40	6.55	6.35	1.00
8	Евгений ПОЖИДАЕВ	ЛО	51.95	25.80	26.15	5.40	5.05	5.25	5.25	5.20	0.00
9	Владислав СМИРНОВ	СПБ	50.31	22.66	28.65	5.95	5.65	5.55	5.85	5.65	1.00

SS = Мастерство катания

TR = Переходы

PE = Исполнение

CH = Хореография

IN = Интерпретация

* = factored score

Printed: 15.10.2013 22:40:52

Мемориал Панина 2013

МУЖЧИНЫ MC КОРОТКАЯ ПРОГРАММА

JUDGES DETAILS PER SKATER

Rank	Name	Nation	Starting Number	Total Segment Score	Total Element Score	Program Score (factored)	Total Component Score (factored)	Total Deductions
1	Артур ГАЧИНСКИЙ	СПБ	10	78.81	39.36		39.45	0.00

#	Executed Elements	Info	Base Value	GOE	J1	J2	J3	J4	J5	J6	J7	J8	J9	Ref	Scores of Panel
1	4T+2T		11.60	-1.80	-2	-2	-2	-1	-1	-2	-2				9.80
2	3Lz		6.00	0.56	2	1	1	1	1	0	0				6.56
3	3A		8.50	0.00	1	0	0	0	-1	0	0				8.50
4	FCSp4		3.20	0.40	0	1	1	1	1	1	0				3.60
5	CSSp4		3.00	0.50	1	1	1	1	1	0	1				3.50
6	StSq3		3.30	0.60	1	2	1	1	1	2	1				3.90
7	CCoSp3		3.00	0.50	1	1	1	2	1	1	1				3.50
			38.60												39.36
	Program Components			Factor											
	Мастерство катания			1.00	8.25	8.00	8.00	8.00	8.25	8.25	7.50				8.10
	Переходы			1.00	7.75	7.75	7.75	7.75	7.75	7.50	7.00				7.70
	Исполнение			1.00	8.00	7.75	8.00	7.75	8.25	7.50	7.25				7.80
	Хореография			1.00	7.75	8.00	8.25	8.00	8.00	8.25	7.25				8.00
	Интерпретация			1.00	7.75	7.75	8.00	8.00	8.25	7.75	7.25				7.85
	Judges Total Program Component Score (factored)														39.45

Deductions	0.00
-------------------	-------------

Rank	Name	Nation	Starting Number	Total Segment Score	Total Element Score	Program Score (factored)	Total Component Score (factored)	Total Deductions
2	Гордей ГОРШКОВ	СПБ	2	72.55	36.50		36.05	0.00

#	Executed Elements	Info	Base Value	GOE	J1	J2	J3	J4	J5	J6	J7	J8	J9	Ref	Scores of Panel
1	3A		8.50	-1.40	-1	-2	-1	-1	-2	-1	-2				7.10
2	3Lz+3T		10.10	0.70	1	1	1	1	2	1	1				10.80
3	FCSp2		2.30	0.50	1	1	1	1	1	1	1				2.80
4	3F	e	5.30	-0.70	-1	-1	-1	-1	-1	0	-1				4.60
5	CCoSp4		3.50	0.50	1	1	1	1	1	2	1				4.00
6	CSSp4		3.00	0.50	1	1	0	1	1	1	1				3.50
7	StSq3		3.30	0.40	1	1	0	0	1	1	1				3.70
			36.00												36.50
	Program Components			Factor											
	Мастерство катания			1.00	7.25	7.25	7.25	7.25	7.25	7.50	7.25				7.25
	Переходы			1.00	7.00	7.00	7.00	7.00	6.75	7.75	7.00				7.00
	Исполнение			1.00	6.75	7.00	7.25	7.25	7.25	7.50	7.50				7.25
	Хореография			1.00	7.00	7.25	7.25	7.50	7.25	8.00	7.50				7.35
	Интерпретация			1.00	7.25	7.00	7.00	7.50	7.00	8.00	7.25				7.20
	Judges Total Program Component Score (factored)														36.05

Deductions	0.00
-------------------	-------------

e Jump take off with wrong edge

Мемориал Панина 2013

МУЖЧИНЫ MC КОРОТКАЯ ПРОГРАММА

JUDGES DETAILS PER SKATER

Rank	Name	Nation	Starting Number	Total Segment Score	Total Element Score	Program Score (factored)	Total Component Score (factored)	Total Deductions
3	Константин МЕНЬШОВ	СПБ	1	70.25	32.00		38.25	0.00

#	Executed Elements	Info	Base Value	GOE	J1	J2	J3	J4	J5	J6	J7	J8	J9	Ref	Scores of Panel
1	3A		8.50	1.60	2	1	2	1	2	2	1				10.10
2	1T		0.40	-0.30	-3	-3	-3	-3	-3	-3	-3				0.10
3	3Lz+2T		7.30	0.70	1	1	1	1	1	1	1				8.00
4	FCSp3		2.80	0.00	0	1	0	0	0	0	0				2.80
5	StSq3		3.30	0.60	2	2	1	1	1	1	1				3.90
6	CSSp3		2.60	0.50	2	1	1	1	1	1	1				3.10
7	CCoSp4		3.50	0.50	1	1	1	0	1	1	1				4.00
			28.40												32.00
	Program Components			Factor											
	Мастерство катания			1.00	7.75	7.75	7.75	7.75	7.75	7.50	7.50				7.70
	Переходы			1.00	7.75	7.75	7.50	7.50	7.50	7.25	7.25				7.50
	Исполнение			1.00	7.50	7.50	7.75	7.75	7.50	7.50	7.25				7.55
	Хореография			1.00	8.00	8.00	7.75	7.75	7.75	7.75	7.50				7.80
	Интерпретация			1.00	7.75	7.75	7.75	7.75	7.25	7.75	7.50				7.70
	Judges Total Program Component Score (factored)														38.25

Deductions	0.00
-------------------	-------------

Rank	Name	Nation	Starting Number	Total Segment Score	Total Element Score	Program Score (factored)	Total Component Score (factored)	Total Deductions
4	Артём ЛЕЖЕЕВ	СПБ	9	65.88	32.13		34.75	1.00

#	Executed Elements	Info	Base Value	GOE	J1	J2	J3	J4	J5	J6	J7	J8	J9	Ref	Scores of Panel
1	3A		8.50	-3.00	-3	-3	-3	-3	-3	-3	-3				5.50
2	3Lz+3T		10.10	-1.26	-2	-2	-2	-1	-1	-2	-2				8.84
3	CCoSp4		3.50	0.70	2	1	2	0	1	2	1				4.20
4	3Lo	x	5.61	0.42	0	1	1	0	1	1	0				6.03
5	CCSpB		1.70	-0.24	1	-1	-1	0	-1	-1	-1				1.46
6	StSq2		2.60	0.30	1	1	0	0	2	0	1				2.90
7	FSSp4		3.00	0.20	1	1	0	0	1	0	0				3.20
			35.01												32.13
	Program Components			Factor											
	Мастерство катания			1.00	7.25	7.25	7.00	7.00	7.00	7.25	6.75				7.10
	Переходы			1.00	7.00	6.75	6.75	6.75	6.50	7.00	6.25				6.75
	Исполнение			1.00	6.50	7.00	7.00	7.00	6.50	6.75	6.50				6.75
	Хореография			1.00	7.00	7.00	7.25	7.25	7.00	7.50	6.50				7.10
	Интерпретация			1.00	7.50	7.00	7.00	7.25	6.75	7.25	6.50				7.05
	Judges Total Program Component Score (factored)														34.75

Deductions	Falls: -1.00	-1.00
-------------------	--------------	--------------

x Credit for highlight distribution, base value multiplied by 1.1

Мемориал Панина 2013

МУЖЧИНЫ MC КОРОТКАЯ ПРОГРАММА

JUDGES DETAILS PER SKATER

Rank	Name	Nation	Starting Number	Total Segment Score	Total Element Score	Program Score (factored)	Total Component Score (factored)	Total Deductions
5	Владислав СЕЗГАНОВ	СПБ	6	61.04	28.74		32.30	0.00

#	Executed Elements	Info	Base Value	GOE	J1	J2	J3	J4	J5	J6	J7	J8	J9	Ref	Scores of Panel
1	3Lz		6.00	-1.68	-3	-2	-2	-2	-2	-3	-3				4.32
2	3A		8.50	-2.00	-2	-2	-2	-2	-2	-2	-2				6.50
3	3Lo+2T		6.40	0.42	2	1	0	1	0	0	1				6.82
4	FCSp1		1.90	0.00	0	0	0	0	1	0	0				1.90
5	CCoSp4		3.50	0.00	0	0	0	0	0	0	0				3.50
6	StSq2		2.60	0.20	0	1	0	0	1	0	1				2.80
7	CSSp3		2.60	0.30	0	1	1	0	1	0	1				2.90
			31.50												28.74
	Program Components			Factor											
	Мастерство катания			1.00	6.75	6.75	6.75	6.25	6.50	6.25	6.75				6.60
	Переходы			1.00	6.50	6.50	6.25	6.00	6.00	6.25	6.50				6.30
	Исполнение			1.00	6.25	6.50	6.50	6.00	6.25	6.00	6.50				6.30
	Хореография			1.00	6.50	6.75	6.75	6.25	6.50	6.50	6.75				6.60
	Интерпретация			1.00	6.50	6.50	6.50	6.50	6.00	6.50	6.75				6.50
	Judges Total Program Component Score (factored)														32.30

Deductions	0.00
-------------------	-------------

Rank	Name	Nation	Starting Number	Total Segment Score	Total Element Score	Program Score (factored)	Total Component Score (factored)	Total Deductions
6	Иван РИГИНИ	ИТА	4	60.15	28.10		32.05	0.00

#	Executed Elements	Info	Base Value	GOE	J1	J2	J3	J4	J5	J6	J7	J8	J9	Ref	Scores of Panel
1	4T		10.30	-2.60	-3	-2	-3	-3	-3	-2	-2				7.70
2	2A		3.30	0.50	1	1	1	1	1	0	1				3.80
3	FCSp2		2.30	-0.30	-1	-1	-1	1	-1	-1	-1				2.00
4	3Lz+COMBO		6.60	-2.10	-3	-3	-3	-3	-3	-3	-3				4.50
5	CSSp3		2.60	0.20	0	1	0	1	0	0	1				2.80
6	StSq3		3.30	0.50	0	1	1	1	1	1	1				3.80
7	CCoSp4		3.50	0.00	0	1	0	0	0	0	0				3.50
			31.90												28.10
	Program Components			Factor											
	Мастерство катания			1.00	6.50	6.50	6.50	6.50	6.50	6.25	6.00				6.45
	Переходы			1.00	6.25	6.50	6.25	6.25	6.25	5.75	5.75				6.15
	Исполнение			1.00	6.25	6.50	6.50	6.75	6.25	5.75	5.75				6.25
	Хореография			1.00	6.50	6.75	6.75	6.75	6.50	6.50	6.00				6.60
	Интерпретация			1.00	6.75	6.75	6.50	6.75	6.75	6.25	6.00				6.60
	Judges Total Program Component Score (factored)														32.05

Deductions	0.00
-------------------	-------------

x Credit for highlight distribution, base value multiplied by 1.1

Мемориал Панина 2013

МУЖЧИНЫ MC КОРОТКАЯ ПРОГРАММА

JUDGES DETAILS PER SKATER

Rank	Name	Nation	Starting Number	Total Segment Score	Total Element Score	Total Program Component Score (factored)	Total Deductions
7	Василий ВЕЛИКОВ	СПБ	8	59.97	28.87	32.10	1.00

#	Executed Elements	Info	Base Value	GOE	J1	J2	J3	J4	J5	J6	J7	J8	J9	Ref	Scores of Panel
1	2A		3.30	0.10	1	0	0	1	0	0	0				3.40
2	3Lz+3T		10.10	-0.14	1	-1	0	0	-1	0	0				9.96
3	FCSp2		2.30	0.20	1	1	0	1	0	-1	0				2.50
4	StSq2		2.60	0.40	1	1	0	1	1	1	0				3.00
5	3F	e	5.83	x -1.12	-2	-2	-2	-1	-2	0	-1				4.71
6	CCoSp2		2.50	0.00	0	0	0	0	0	0	0				2.50
7	CSSp3		2.60	0.20	1	1	1	0	0	0	0				2.80
			29.23												28.87
Program Components			Factor												
Мастерство катания			1.00		7.00	6.75	6.50	6.75	6.50	5.75	6.25				6.55
Переходы			1.00		6.50	6.50	6.25	6.50	6.25	5.75	5.75				6.25
Исполнение			1.00		6.50	6.50	6.50	6.50	6.75	6.00	6.00				6.40
Хореография			1.00		7.00	6.50	6.75	6.75	6.75	5.75	6.00				6.55
Интерпретация			1.00		6.75	6.25	6.25	6.75	6.50	6.00	6.00				6.35
Judges Total Program Component Score (factored)															32.10

Deductions	Time violation: -1.00	-1.00
-------------------	-----------------------	--------------

x Credit for highlight distribution, base value multiplied by 1.1 e Jump take off with wrong edge

Rank	Name	Nation	Starting Number	Total Segment Score	Total Element Score	Total Program Component Score (factored)	Total Deductions
8	Евгений ПОЖИДАЕВ	ЛО	3	51.95	25.80	26.15	0.00

#	Executed Elements	Info	Base Value	GOE	J1	J2	J3	J4	J5	J6	J7	J8	J9	Ref	Scores of Panel
1	2A		3.30	0.30	1	0	1	0	0	1	1				3.60
2	3T+2T		5.40	0.00	0	0	0	0	0	0	0				5.40
3	3Lz		6.00	0.00	0	0	0	0	0	1	0				6.00
4	CCoSp4		3.50	0.10	0	0	0	1	1	0	0				3.60
5	StSq2		2.60	0.00	0	0	0	0	0	0	0				2.60
6	FLSp1		2.00	0.00	0	0	0	0	0	0	0				2.00
7	CSSp3		2.60	0.00	0	0	0	0	-1	0	0				2.60
			25.40												25.80
Program Components			Factor												
Мастерство катания			1.00		5.50	5.50	5.50	5.50	5.25	5.25	5.25				5.40
Переходы			1.00		5.25	5.00	5.25	5.25	4.75	4.75	5.00				5.05
Исполнение			1.00		5.50	5.25	5.50	5.50	5.00	5.00	5.00				5.25
Хореография			1.00		5.25	5.00	5.50	5.75	5.25	5.25	5.00				5.25
Интерпретация			1.00		5.25	5.00	5.25	5.50	5.25	5.25	5.00				5.20
Judges Total Program Component Score (factored)															26.15

Deductions		0.00
-------------------	--	-------------

Мемориал Панина 2013

МУЖЧИНЫ MC КОРОТКАЯ ПРОГРАММА

JUDGES DETAILS PER SKATER

Rank	Name	Nation	Starting Number	Total Segment Score	Total Element Score	Total Program Component Score (factored)	Total Deductions
9	Владислав СМИРНОВ	СПБ	7	50.31	22.66	28.65	1.00

#	Executed Elements	Info	Base Value	GOE	J1	J2	J3	J4	J5	J6	J7	J8	J9	Ref	Scores of Panel
1	3A		8.50	-3.00	-3	-3	-3	-3	-3	-3	-3				5.50
2	3Lz+2T		7.30	-0.70	-2	-1	-1	-1	-1	-1	-1				6.60
3	FCSp2		2.30	-0.06	1	-1	-1	0	0	0	0				2.24
4	CSSp4		3.00	0.00	0	0	0	0	-1	0	0				3.00
5	2Lo	x	1.98	-0.90	-3	-3	-3	0	-3	-3	-3				1.08
6	StSq2		2.60	0.00	0	0	0	0	1	0	0				2.60
7	CCoSp1		2.00	-0.36	-1	-1	-1	-2	-2	-1	-1				1.64
			27.68												22.66
	Program Components			Factor											
	Мастерство катания			1.00	5.75	5.50	5.75	6.00	6.25	6.00	6.25				5.95
	Переходы			1.00	5.50	5.25	5.50	5.75	5.75	5.75	5.75				5.65
	Исполнение			1.00	5.25	5.25	5.50	5.75	5.75	5.50	5.75				5.55
	Хореография			1.00	5.50	5.75	5.75	5.75	6.00	6.25	6.00				5.85
	Интерпретация			1.00	5.50	5.50	5.50	5.75	5.75	6.00	5.75				5.65
	Judges Total Program Component Score (factored)														28.65

Deductions	Falls: -1.00	-1.00
-------------------	--------------	--------------

x Credit for highlight distribution, base value multiplied by 1.1

printed: 15.10.2013 22:40:57

МУЖЧИНЫ МС

RESULT DETAILS ПРОИЗВОЛЬНАЯ ПРОГРАММА

Pl.	Name	Nation	Total Segment Score =	Total Element Score +	Tot. Prog. Comp. Score * +	SS	TR	PE	CH	IN	Deduct. -
1	Артём ЛЕЖЕЕВ	СПБ	141.10	71.80	70.30	7.00	6.80	7.00	7.20	7.15	1.00
2	Иван РИГИНИ	ИТА	140.38	67.48	72.90	7.20	7.00	7.40	7.45	7.40	0.00
3	Владислав СЕЗГАНОВ	СПБ	135.40	65.80	69.60	7.05	6.75	6.90	7.10	7.00	0.00
4	Гордей ГОРШКОВ	СПБ	132.49	62.39	72.10	7.25	7.05	7.05	7.35	7.35	2.00
5	Евгений ПОЖИДАЕВ	ЛО	101.35	51.85	49.50	5.25	4.75	5.00	4.85	4.90	0.00
6	Василий ВЕЛИКОВ	СПБ	100.44	45.34	57.10	5.90	5.65	5.50	5.85	5.65	2.00

SS = Мастерство катания

TR = Переходы

PE = Исполнение

CH = Хореография

IN = Интерпретация

* = factored score

Printed: 15.10.2013 22:41:06

Мемориал Панина 2013

МУЖЧИНЫ MC ПРОИЗВОЛЬНАЯ ПРОГРАММА

JUDGES DETAILS PER SKATER

Rank	Name	Nation	Starting Number	Total Segment Score	Total Element Score	Total Program Component Score (factored)	Total Deductions
1	Артём ЛЕЖЕЕВ	СПБ	6	141.10	71.80	70.30	1.00

#	Executed Elements	Info	Base Value	GOE	J1	J2	J3	J4	J5	J6	J7	J8	J9	Ref	Scores of Panel
1	3A		8.50	-3.00	-3	-3	-3	-3	-3	-3	-3				5.50
2	3Lz+3T		10.10	0.70	2	1	1	1	1	0	1				10.80
3	3F		5.30	0.00	0	0	0	0	0	0	0				5.30
4	FSSp4		3.00	0.50	1	1	1	1	2	1	1				3.50
5	StSq3		3.30	0.30	1	1	1	0	2	0	0				3.60
6	3F+1Lo+3S		11.00	x 0.70	1	1	1	1	2	1	1				11.70
7	3Lz		6.60	x 0.70	1	1	1	1	1	2	1				7.30
8	3Lo		5.61	x 0.28	0	1	0	1	1	0	0				5.89
9	2A+2T		5.06	x 0.10	0	0	0	0	1	0	1				5.16
10	CCSp2		2.30	0.20	1	0	0	0	1	1	0				2.50
11	2A		3.63	x 0.50	1	1	1	0	1	1	1				4.13
12	ChSq1		2.00	0.42	0	1	1	0	2	0	1				2.42
13	CCoSp4		3.50	0.50	1	1	1	1	1	1	0				4.00
			69.90												71.80
Program Components				Factor											
Мастерство катания				2.00	7.00	7.00	6.75	7.00	7.25	7.00	7.00				7.00
Переходы				2.00	7.00	6.75	6.50	6.75	7.00	6.75	6.75				6.80
Исполнение				2.00	6.75	7.00	6.75	7.00	7.50	7.25	7.00				7.00
Хореография				2.00	7.25	7.25	7.00	7.25	7.50	7.25	7.00				7.20
Интерпретация				2.00	7.25	7.25	7.00	7.00	7.25	7.25	7.00				7.15
Judges Total Program Component Score (factored)															70.30

Deductions	Falls: -1.00	-1.00
-------------------	--------------	--------------

x Credit for highlight distribution, base value multiplied by 1.1

Rank	Name	Nation	Starting Number	Total Segment Score	Total Element Score	Total Program Component Score (factored)	Total Deductions
2	Иван РИГИНИ	ITA	1	140.38	67.48	72.90	0.00

#	Executed Elements	Info	Base Value	GOE	J1	J2	J3	J4	J5	J6	J7	J8	J9	Ref	Scores of Panel
1	3A		8.50	1.00	1	1	1	1	0	1	1				9.50
2	3F		5.30	0.70	1	1	1	1	1	1	1				6.00
3	3Lz		6.00	0.70	1	1	1	1	1	1	0				6.70
4	CSSp3		2.60	0.00	0	0	0	0	0	0	0				2.60
5	2A		3.30	0.30	1	1	1	0	0	2	0				3.60
6	StSq3		3.30	0.40	0	1	1	0	1	1	1				3.70
7	FCCoSp3		3.00	0.20	0	1	0	1	1	0	0				3.20
8	3Lz+1Lo+3S		11.77	x 0.70	0	1	1	1	1	1	1				12.47
9	3Lo		5.61	x 0.56	0	1	1	1	1	1	0				6.17
10	2A+3T		8.14	x 0.56	1	0	0	1	1	1	1				8.70
11	ChSq1		2.00	0.14	0	1	0	0	2	0	0				2.14
12	2A*	*	0.00	0.00	-	-	-	-	-	-	-				0.00
13	CCoSp2		2.50	0.20	0	1	1	0	1	0	0				2.70
			62.02												67.48
Program Components				Factor											
Мастерство катания				2.00	7.00	7.00	7.00	7.25	7.25	7.75	7.50				7.20
Переходы				2.00	6.50	6.75	6.75	7.00	7.00	7.50	7.50				7.00
Исполнение				2.00	6.75	7.00	7.25	7.50	7.50	7.75	8.00				7.40
Хореография				2.00	6.75	7.00	7.25	7.50	7.50	8.00	8.00				7.45
Интерпретация				2.00	6.75	6.75	7.25	7.50	7.50	8.25	8.00				7.40
Judges Total Program Component Score (factored)															72.90

Deductions		0.00
-------------------	--	-------------

* Invalid element x Credit for highlight distribution, base value multiplied by 1.1

Мемориал Панина 2013

МУЖЧИНЫ МС ПРОИЗВОЛЬНАЯ ПРОГРАММА

JUDGES DETAILS PER SKATER

Rank	Name	Nation	Starting Number	Total Segment Score	Total Element Score	Program Score (factored)	Total Component Score (factored)	Total Deductions
3	Владислав СЕЗГАНОВ	СПБ	8	135.40	65.80		69.60	0.00

#	Executed Elements	Info	Base Value	GOE	J1	J2	J3	J4	J5	J6	J7	J8	J9	Ref	Scores of Panel
1	3Lz+3T		10.10	0.28	1	1	1	0	0	0	0				10.38
2	3A+2T		9.80	-1.20	-1	-1	-2	-1	-1	-1	-2				8.60
3	3A		8.50	0.40	0	1	0	1	0	0	1				8.90
4	FCSp1		1.90	0.20	1	0	0	0	1	0	1				2.10
5	StSq3		3.30	0.40	0	1	1	0	1	1	1				3.70
6	3Lz+2T+2Lo		10.01	x 0.00	1	0	0	0	0	0	0				10.01
7	3F		5.83	x 0.00	0	0	0	0	0	0	0				5.83
8	3Lo		5.61	x -0.70	0	-1	-1	-1	-1	-1	-1				4.91
9	CCoSp4		3.50	0.00	0	0	0	0	0	0	0				3.50
10	2S*+2T*	*	0.00	0.00	-	-	-	-	-	-	-				0.00
11	2A		3.63	x -0.50	-1	-1	-1	-1	-1	-1	-1				3.13
12	ChSq1		2.00	0.14	0	1	0	0	0	0	1				2.14
13	CSSp3		2.60	0.00	0	0	0	0	1	0	0				2.60
			66.78												65.80
Program Components				Factor											
Мастерство катания				2.00	7.00	7.00	7.00	7.00	7.25	7.00	7.25				7.05
Переходы				2.00	6.75	6.75	6.75	6.75	6.75	6.75	7.00				6.75
Исполнение				2.00	6.50	6.75	7.00	7.00	7.00	6.75	7.00				6.90
Хореография				2.00	6.75	6.75	7.25	7.25	7.00	7.25	7.25				7.10
Интерпретация				2.00	6.75	6.75	7.25	7.25	6.75	7.00	7.25				7.00
Judges Total Program Component Score (factored)															69.60

Deductions	0.00
-------------------	-------------

* Invalid element x Credit for highlight distribution, base value multiplied by 1.1

Rank	Name	Nation	Starting Number	Total Segment Score	Total Element Score	Program Score (factored)	Total Component Score (factored)	Total Deductions
4	Гордей ГОРШКОВ	СПБ	5	132.49	62.39		72.10	2.00

#	Executed Elements	Info	Base Value	GOE	J1	J2	J3	J4	J5	J6	J7	J8	J9	Ref	Scores of Panel
1	3A		8.50	-2.20	-2	-2	-3	-2	-3	-2	-2				6.30
2	3A+SEQ		6.80	-3.00	-2	-3	-3	-3	-3	-3	-3				3.80
3	3Lo		5.10	0.00	0	0	0	0	-1	0	0				5.10
4	FCSp2		2.30	0.70	2	1	2	1	2	1	1				3.00
5	3F	e	5.30	-0.56	-1	-1	-1	0	-1	0	-1				4.74
6	StSq3		3.30	0.40	1	1	1	0	2	0	1				3.70
7	3S+2T+2Lo		8.03	x 0.70	1	1	1	1	1	0	1				8.73
8	3Lz		6.60	x 0.84	2	1	1	1	2	0	1				7.44
9	3Lz+2T		8.03	x -1.40	-1	-2	-2	-2	-2	-3	-2				6.63
10	2A		3.63	x 0.00	0	0	0	0	0	0	0				3.63
11	CCoSp4		3.50	0.40	1	0	1	1	1	0	1				3.90
12	ChSq1		2.00	0.42	0	1	0	0	1	1	1				2.42
13	CSSp3		2.60	0.40	1	0	1	1	1	0	1				3.00
			65.69												62.39
Program Components				Factor											
Мастерство катания				2.00	7.25	7.00	7.00	7.25	7.50	7.25	7.50				7.25
Переходы				2.00	7.00	7.00	6.75	7.00	7.25	7.00	7.25				7.05
Исполнение				2.00	6.75	7.00	7.00	7.00	7.00	7.25	7.50				7.05
Хореография				2.00	7.00	7.25	7.25	7.50	7.25	7.50	7.50				7.35
Интерпретация				2.00	7.25	7.25	7.00	7.25	7.75	7.50	7.50				7.35
Judges Total Program Component Score (factored)															72.10

Deductions	Falls: -2.00	-2.00
-------------------	--------------	--------------

x Credit for highlight distribution, base value multiplied by 1.1 e Jump take off with wrong edge

Мемориал Панина 2013

МУЖЧИНЫ МС ПРОИЗВОЛЬНАЯ ПРОГРАММА

JUDGES DETAILS PER SKATER

Rank	Name	Nation	Starting Number	Total Segment Score	Total Element Score	Total Program Component Score (factored)	Total Deductions
5	Евгений ПОЖИДАЕВ	ЛО	3	101.35	51.85	49.50	0.00

#	Executed Elements	Info	Base Value	GOE	J1	J2	J3	J4	J5	J6	J7	J8	J9	Ref	Scores of Panel
1	2A		3.30	-1.00	-2	-2	-2	-2	-2	-2	-2				2.30
2	StSq2		2.60	0.00	0	0	0	0	0	0	0				2.60
3	3S		4.20	0.00	0	0	0	0	-1	0	0				4.20
4	3T+3T+2T		9.50	0.42	1	1	1	1	0	0	0				9.92
5	3Lo		5.10	0.00	0	0	0	0	1	0	0				5.10
6	1F	e	0.55	x -0.26	0	-2	-3	-3	-3	-2	-3				0.29
7	3Lz+2T		8.03	x 0.00	0	0	1	0	0	0	0				8.03
8	3Lz		6.60	x 0.00	0	0	0	0	1	0	0				6.60
9	ChSq1		2.00	0.14	0	0	0	0	1	1	0				2.14
10	2A		3.63	x 0.00	0	0	0	0	0	0	0				3.63
11	CCoSp4		3.50	0.00	0	0	0	0	0	0	0				3.50
12	CSSp1		1.90	0.00	0	0	0	0	-1	0	2				1.90
13	FUSp1		1.70	-0.06	0	-1	0	0	-1	0	0				1.64
			52.61												51.85
Program Components			Factor												
Мастерство катания			2.00		5.25	5.25	5.25	5.00	5.25	5.50	5.25				5.25
Переходы			2.00		4.75	4.75	4.75	4.50	4.25	5.25	5.00				4.75
Исполнение			2.00		5.00	4.50	5.25	4.75	5.00	5.50	5.00				5.00
Хореография			2.00		4.75	4.75	4.75	4.75	4.50	5.50	5.25				4.85
Интерпретация			2.00		4.75	4.50	4.75	4.75	5.00	5.50	5.25				4.90
Judges Total Program Component Score (factored)															49.50

Deductions	0.00
-------------------	-------------

x Credit for highlight distribution, base value multiplied by 1.1 e Jump take off with wrong edge

Rank	Name	Nation	Starting Number	Total Segment Score	Total Element Score	Total Program Component Score (factored)	Total Deductions
6	Василий ВЕЛИКОВ	СПБ	4	100.44	45.34	57.10	2.00

#	Executed Elements	Info	Base Value	GOE	J1	J2	J3	J4	J5	J6	J7	J8	J9	Ref	Scores of Panel
1	2A		3.30	0.50	2	1	1	1	1	1	1				3.80
2	3Lz+3T		10.10	-0.98	-1	-1	-2	0	-2	-1	-2				9.12
3	3F	e	5.30	-1.26	-1	-2	-2	-2	-2	-1	-2				4.04
4	FCCoSp4		3.50	0.40	1	1	1	1	1	0	0				3.90
5	2Lo		1.80	0.00	0	0	0	0	0	0	0				1.80
6	StSq3		3.30	0.20	0	1	1	0	1	0	0				3.50
7	CCoSp1		2.00	-0.30	0	-1	-1	-1	-1	-1	-1				1.70
8	3Lz		6.60	x -1.96	-2	-3	-3	-3	-3	-2	-3				4.64
9	2F	e	1.98	x -0.36	-1	-1	-2	-1	-2	-1	-1				1.62
10	3S+2T		6.05	x -1.26	-1	-1	-2	-2	-3	-2	-2				4.79
11	2A		3.63	x -1.50	-3	-3	-3	-3	-3	-3	-3				2.13
12	ChSq1		2.00	0.00	0	0	0	0	-1	0	0				2.00
13	CSSp2		2.30	0.00	0	1	0	0	0	0	0				2.30
			51.86												45.34
Program Components			Factor												
Мастерство катания			2.00		5.75	6.00	6.00	6.00	6.00	5.75	5.75				5.90
Переходы			2.00		5.50	5.75	5.75	5.75	5.75	5.50	5.50				5.65
Исполнение			2.00		5.25	5.50	5.75	5.75	5.50	5.25	5.50				5.50
Хореография			2.00		5.75	6.00	6.00	6.00	5.75	5.75	5.75				5.85
Интерпретация			2.00		5.50	5.75	5.75	5.75	5.50	5.50	5.75				5.65
Judges Total Program Component Score (factored)															57.10

Deductions	Falls: -2.00	-2.00
-------------------	--------------	--------------

x Credit for highlight distribution, base value multiplied by 1.1 e Jump take off with wrong edge